



**HRVATSKI ZAVOD ZA ZDRAVSTVENO OSIGURANJE**

**ZAGREB, Margaretska 3**

**IZVJEŠĆE  
O POSLOVANJU HRVATSKOG ZAVODA ZA  
ZDRAVSTVENO OSIGURANJE ZA 2010. GODINU**

**ZAGREB, OŽUJAK 2011. GODINE**

## S A D R Ź A J

1.	OSIGURANICI .....	1
2.	PRIHODI – PRIMICI .....	4
3.	RASHODI – IZDACI .....	7
4.	ZDRAVSTVENA ZAŠTITA .....	12
5.	NAKNADE .....	16
6.	OBVEZE .....	25
7.	FINANCIJSKI REZULTAT .....	26
8.	ZAKLJUČAK .....	29
9.	POPIS TABLICA .....	30

## 1. OSIGURANICI

U razdoblju siječanj-prosinac 2010. godine, u Hrvatskom zavodu za zdravstveno osiguranje (Zavod) evidentirano je prosječno 4.348.014 osoba, što je 0,10% ili 4.538 osoba više u odnosu na isto razdoblje prethodne godine, kada je prosječno evidentirano 4.343.476 osiguranika.

Aktivnih osiguranika je evidentirano 1.493.148, što je za 3,45% ili za 53.336 osiguranika manje u odnosu na razdoblje siječanj-prosinac 2009. godine (u 2009. godini prosječan broj aktivnih osiguranika bio je 1.546.484).

Od 1.493.148 aktivnih osiguranika, 684.778 osoba ili 45,86% čine žene, a 808.370 osoba čine muškarci.

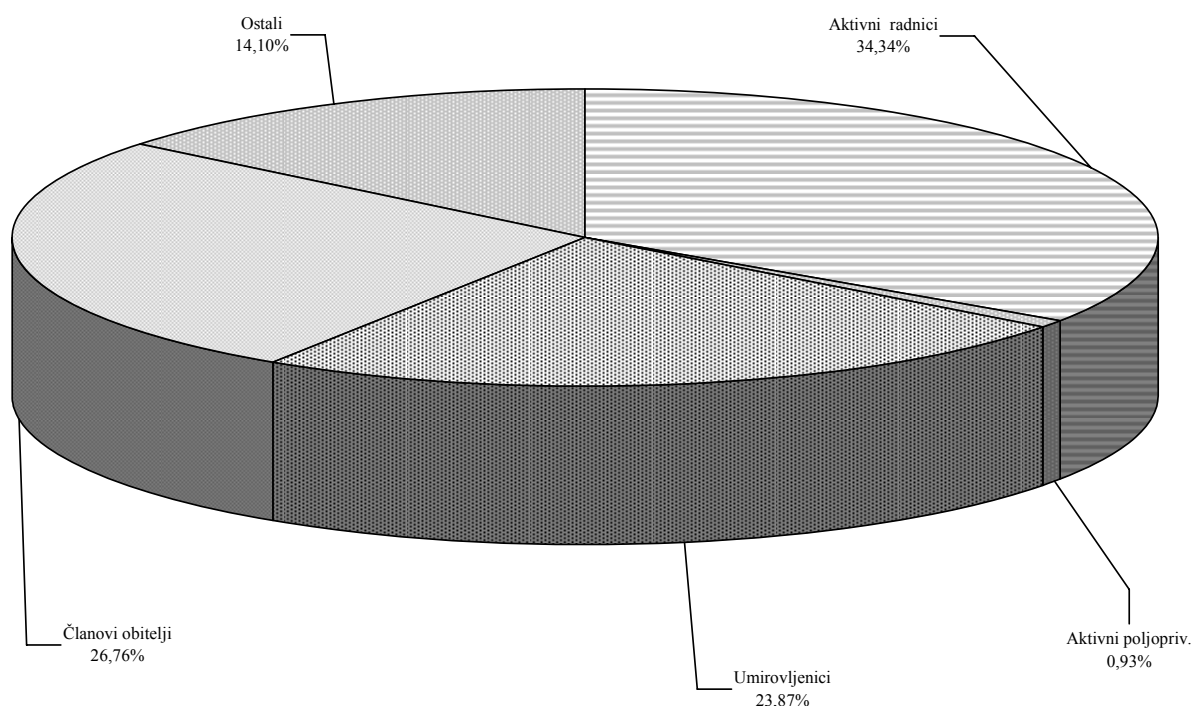
Nadalje, evidentirano je 1.037.643 umirovljenika, što je više za 6.907 osoba ili za 0,67% u odnosu na prethodnu godinu, kada je evidentirano 1.030.736 umirovljenika.

Broj poljoprivrednika je smanjen za 13,02% i u promatranom razdoblju je prosječno evidentirano 40.647 poljoprivrednika, a u istom razdoblju prethodne godine bilo je 46.732 poljoprivrednika.

Ostale kategorije osiguranika (koje čine nezaposleni, INO osiguranici - umirovljenici, učenici srednjih škola i studenti koji nisu osigurani kao članovi obitelji, osobe nesposobne za samostalan život i rad i drugo) povećane su za 12,31%, što se vidi u slijedećem pregledu:

Osiguranici	Prosječan broj		Indeks 2010. / 2009.	Učešće %	
	I.-XII. 2009.	I.-XII.2010.		2009.	2010.
- aktivni radnici	1.546.484	1.493.148	96,55	35,60	34,34
-aktivni poljoprivrednici	46.732	40.647	86,98	1,08	0,93
- umirovljenici	1.030.736	1.037.643	100,67	23,73	23,87
- članovi obitelji	1.173.818	1.163.716	99,14	27,02	26,76
- ostali	545.706	612.860	112,31	12,57	14,10
<b>Ukupno Rep. Hrvatska:</b>	<b>4.343.476</b>	<b>4.348.014</b>	<b>100,10</b>	<b>100,00</b>	<b>100,00</b>

UČEŠĆE POJEDINIH KATEGORIJA OSIGURANIKA U UKUPNOM BROJU OSIGURANIKA REPUBLIKE HRVATSKE ZA I. - XII. 2010. GODINE



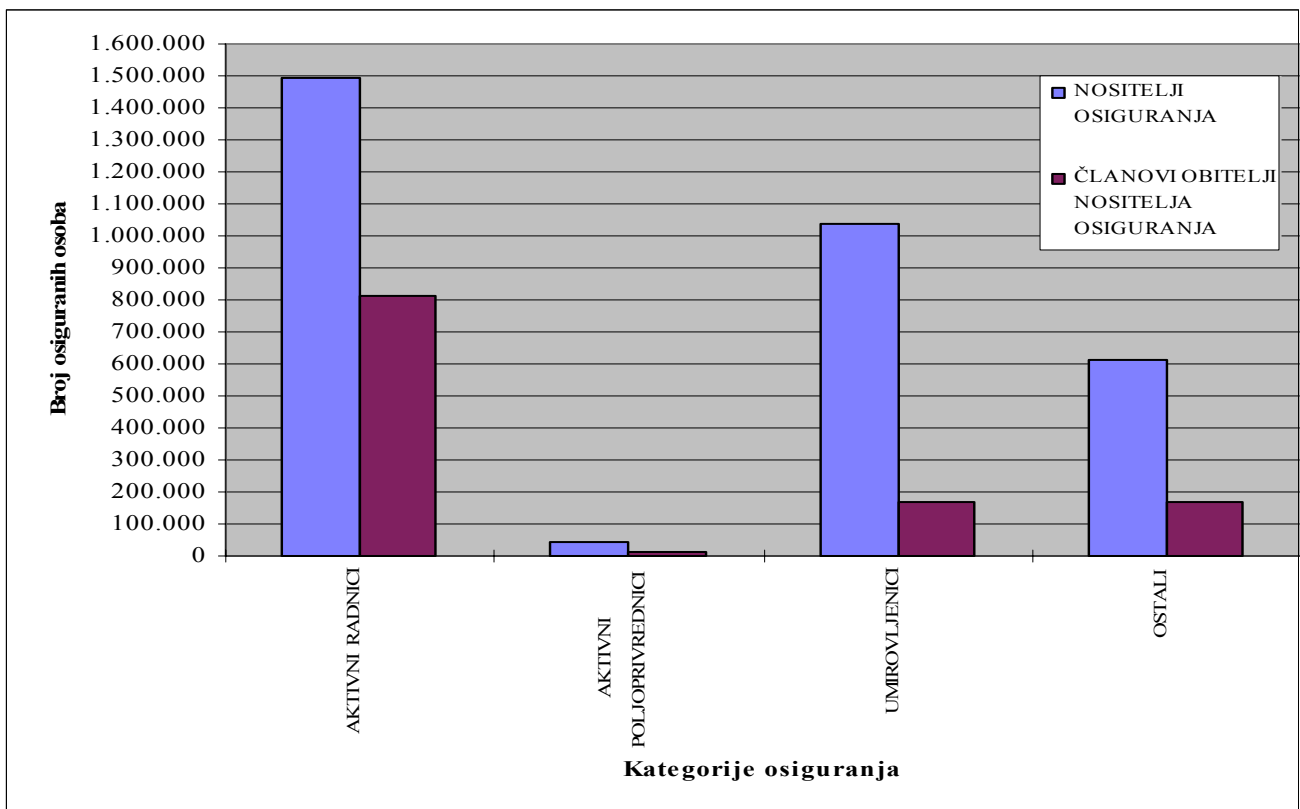
U strukturi osiguranika, aktivni osiguranici čine 34,34%, umirovljenici 23,87%, poljoprivrednici 0,93%, članovi obitelji 26,76%, te ostali osiguranici 14,10% od ukupnog broja osiguranih osoba.

Od prosječnog broja osiguranika 4.348.014 osoba, nositelji osiguranja čine 73,24% ili 3.184.298 osoba, dok članovi obitelji čine 26,76% ili 1.163.716 osoba.

Odnos nositelja osiguranja sa pripadajućim članovima obitelji i strukturom vidljiv je u slijedećem pregledu:

Pregled nositelja osiguranja sa članovima obitelji po kategorijama:

	Prosječan broj - 2010. godina		
	nositelji osiguranja	članovi obitelji nositelja osiguranja	% članova obitelji u odnosu na nositelje
- aktivni radnici	1.493.148	811.772	54,37
- aktivni poljoprivrednici	40.647	12.086	29,73
- umirovljenici	1.037.643	169.309	16,32
- ostali	612.860	170.549	27,83
<b>Ukupno Rep. Hrvatska:</b>	<b>3.184.298</b>	<b>1.163.716</b>	<b>36,55</b>



Kao što je vidljivo iz prethodne tablice, uz 1.493.148 aktivnih osiguranika, pravo na zdravstvenu zaštitu ostvarilo je i 811.772 članova obitelji, što je 54,37% aktivnih osiguranika.

Uz 1.037.643 umirovljenika, evidentirano je 169.309 članova njihovih obitelji.

Analiziramo li osiguranike po područnim uredima, tada se može zaključiti da od ukupnog broja osiguranika 4.348.014, u područnom uredu Zagreb je evidentirano 1.115.578 osiguranika, što je 25,66% ukupnih. Isto tako, od 1.493.148 aktivnih osiguranika, 25,59% ili 441.866 osiguranika je evidentirano u područnom uredu Zagreb, ili od 1.037.643 umirovljenika, 265.325 odnosno 25,57% je u područnom uredu Zagreb.

## 2. PRIHODI – PRIMICI

Sukladno Pravilniku o proračunskom računovodstvu i računskom planu, prihodi se priznaju temeljem priljeva novčanih sredstava u izvještajnom razdoblju.

U razdoblju siječanj-prosinac 2010. godine Zavod je ostvario ukupne prihode u iznosu od 22.149.191.477 kn, što je za 1,92% manje od ukupno ostvarenih prihoda u 2009. godini kada su iznosili 22.582.051.050 kn, a čine ih prihodi od:

- obveznog zdravstvenog osiguranja 20.530.698.738 kn,
- dopunskog zdravstvenog osiguranja 1.618.492.739 kn

Prihodi od doprinosa za zdravstveno osiguranje izdvajaju se u visini od 15% na bruto plaće, te doprinosi iz mirovina - 3% na mirovine iznad 5.108 kn, plaća ih korisnik mirovine, a uplaćuje se na jedinstveni račun Državne riznice.

Ukupni prihodi obveznog zdravstvenog osiguranja ostvareni su u iznosu od 20.530.698.738 kn, manji su za 1,89% u odnosu na prethodnu godinu, kada su iznosili 20.927.109.306 kn.

Ukupni prihodi dopunskog zdravstvenog osiguranja u 2010. godini ostvareni su u iznosu od 1.618.492.739 kn i manji su za 2,20% od istih prihoda ostvarenih u prethodnoj godini, kada su iznosili 1.654.941.744 kn.

U dopunskom zdravstvenom osiguranju u 2010. godini ukupno je zaključeno 2.673.212 polica, dok je u 2009. godini police dopunskog zdravstvenog osiguranja ugovorilo 2.735.078 osoba.

Broj osiguranika koji ispunjavaju uvjete da im se polica dopunskog zdravstvenog osiguranja plaća na teret Državnog proračuna u 2010. godini je 1.315.827 osoba ( u 2009. godini 1.397.962 osobe ).

Glavninu prihoda obveznog zdravstvenog osiguranja čine prihodi od proračuna za redovnu djelatnost (doprinosi i proračun), ostvareni su u iznosu od 19.632.136.142 kn, dok su u prethodnoj godini iznosili 20.003.076.079 kn, a namijenjeni su za financiranje zdravstvene zaštite, naknada, rada stručne službe, otplatu zajma.

### Pregled ostvarenih prihoda obveznog i dopunskog zdravstvenog osiguranja u 2009. i 2010. godini

	I.-XII.2009.	I.-XII.2010.	Indeks	Struktura	
				2009.	2010.
<b>Obvezno zdravstveno osiguranje</b>					
- Prihodi od proračuna za redovnu djelatnosti (doprinosi+ proračun)	20.003.076.079	19.632.136.142	98,15	95,59	95,62
- Prihodi od financijske i nefinancijske imovine	-	36.311	-	-	-
- Prihodi po posebnim propisima	923.783.227	898.125.372	97,22	4,41	4,38
- Vlastiti prihodi	250.000	394.713	117,89	-	-
- Kapitalne donacije	-	6.200	-	-	-
<b>Ukupni prihodi i primici</b>	<b>20.927.109.306</b>	<b>20.530.698.738</b>	<b>98,11</b>	<b>100,00</b>	<b>100,00</b>
<b>Dopunsko zdravstveno osiguranje</b>					
- Prihodi po posebnim propisima	1.646.487.075	1.609.287.463	97,74	99,49	99,43
- Prihodi od financijske i nefinancijske imovine	8.454.669	9.205.276	108,88	0,51	0,57
<b>Ukupni prihodi i primici</b>	<b>1.654.941.744</b>	<b>1.618.492.739</b>	<b>97,80</b>	<b>100,00</b>	<b>100,00</b>
<b>Sveukupni prihodi i primici</b>	<b>22.582.051.050</b>	<b>22.149.191.477</b>	<b>98,08</b>		

Prihodi po posebnim propisima u obveznom zdravstvenom osiguranju ostvareni su u iznosu od 898.125.372 kn i manji su za 2,78% od istih prihoda ostvarenih u 2009. godini, a čine ih prihodi od sudjelovanja osigurane osobe u iznosu od 493.886.222 kn, s tim da prihodi na ime sudjelovanja od dopunskog zdravstvenog osiguranja iznose 438.501.039 kn, a naplaćena gotovina iznosi 55.305.183 kn.

Prihodi od osiguravajućih društava od automobilske odgovornosti naplaćeni su u iznosu od 174.852.530 kn, a u 2009. godini su iznosili 125.791.417 kn, odnosno povećani su za 39,00%, ili za 49.061.113 kn. Kao prihod obveznog zdravstvenog osiguranja utvrđen je prihod od 7% na ukupan iznos naplaćene funkcionalne premije osiguranja od obveznog osiguranja od automobilske odgovornosti koje su društva za osiguranje obvezna uplatiti do 10.-tog dana u mjesecu za protekli mjesec u korist računa Državnog proračuna Republike Hrvatske.

Nadalje, na ovoj stavci iskazani su i prihodi od INO osiguranja u iznosu od 229.386.620 kn i nešto su manji od istih prihoda ostvarenih u prethodnoj godini, kada su prihodi od INO osiguranja iznosili 264.559.974 kn.

Prihodi po posebnim propisima u 2010. godini manji su ukupno za 25.657.855 kn od istih prihoda ostvarenih u prethodnoj godini iz razloga što su se smanjili prihodi od sudjelovanja osigurane osobe i prihodi od INO osiguranja, ali su povećani prihodi od osiguravajućih društava od automobilske odgovornosti.

Vlastiti prihodi su ostvareni u iznosu od 394.713 kn, a čine ih prihodi od pomoćne kuhinje i iznajmljivanja poslovnog prostora. U 2010. godini ostvareni su i prihodi od kapitalnih donacija u iznosu od 6.200 kn, a odnose se na donacije informatičke opreme u područnom uredu Split.

Prihodi od doprinosa za obvezno zdravstveno osiguranje, praćeni po prihodnim računima, uplaćuju se u riznicu i u razdoblju siječanj-prosinac 2010. godine ostvareni su u iznosu od 17.185.633.294 kn, što je za 2,95% manje od ostvarenih prihoda u prethodnoj godini kada su iznosili 17.707.839.653 kn.

Napominje se, da se u 2010. godini prihodi od doprinosa ostvaruju po stopi doprinosa u visini 15% na bruto plaće, što u promatranoj godini iznosi 17.139.656.049 kn, te 3% doprinosa iz mirovina u iznosu od 45.977.245 kn.

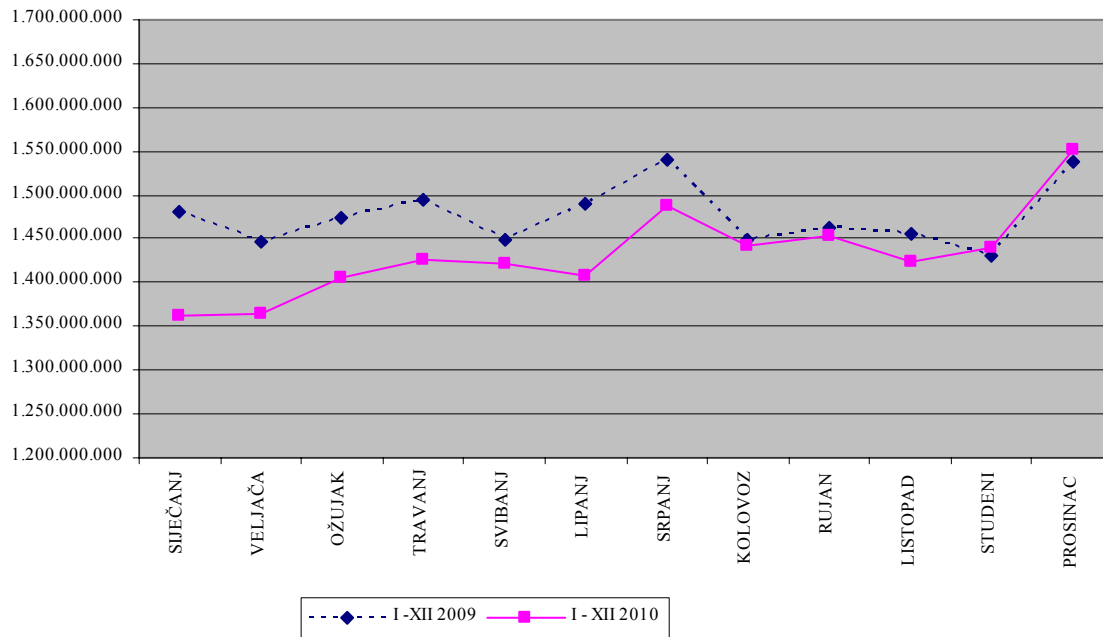
Dinamika kretanja uplaćenih prihoda od doprinosa vidljiva je u slijedećem prikazu:

Mjesec	2009.	2010.	Indeks 2010/2009
Siječanj	1.480.638.345	1.361.411.702	91,95
Veljača	1.446.026.685	1.364.153.888	94,34
Ožujak	1.472.940.548	1.404.862.144	95,38
Travanj	1.494.521.429	1.427.034.281	95,48
Svibanj	1.449.302.031	1.421.048.362	98,05
Lipanj	1.489.232.005	1.408.236.077	94,56
Srpanj	1.540.334.484	1.486.666.762	96,52
Kolovoz	1.447.967.199	1.441.524.657	99,56
Rujan	1.461.571.348	1.454.284.860	99,50
Listopad	1.455.756.943	1.424.676.179	97,86
Studeni	1.431.459.070	1.439.824.733	100,58
Prosinac	1.538.089.566	1.551.909.649	100,90
<b>Ukupno</b>	<b>17.707.839.653</b>	<b>17.185.633.294</b>	<b>97,05</b>

Prosječni mjesečni uplaćeni prihodi od doprinosa iznose 1.432.136.108 kn.

Analiziramo li uplaćene prihode po mjesecima, može se zaključiti, da su najveći mjesečni prihodi ostvareni u srpnju i prosincu 2010. godine.

Dinamika kretanja prihoda po mjesecima vidljiva je u slijedećem prikazu:



Kao što je već rečeno, ostvareni prihodi od doprinosa su u iznosu od 17.185.633.294 kn, a u 2010. godini je prosječno evidentirano 4.348.014 osiguranika, što znači da prosječni mjesečni prihod od doprinosa po osiguraniku iznosi 329,38 kn.

U financijskom planu Zavoda za 2010. godinu planirani su prihodi od doprinosa u iznosu od 17.491.022.399 kn, prihodi po posebnim propisima u iznosu od 1.913.000.000 kn, s tim da 1.060.000.000 kn čine prihod od dopunskog zdravstvenog osiguranja. Ostvareni prihodi od doprinosa su manji za 305.389.105 kn od planiranih, što je vezano za smanjenje broja aktivnih osiguranika, odnosno smanjenje broja uplatioca doprinosa. Međutim, ako se sagleda novčani tijek, izvršeni prihodi od doprinosa su nešto veći od planiranih iz razloga što su na kraju 2010. godine provedene kompenzacije za bolovanja korisnika državnog proračuna.

Prihodi od proračuna planirani su u iznosu od 2.700.657.753 kn, uz napomenu da prihodi dopunskog zdravstvenog osiguranja iznose 555.000.000 kn.

Vlastiti prihodi planirani su u visini od 422.500 kn, a ostvareni su u iznosu od 394.713 kn.

Ukupno planirani prihodi za 2010. godinu iznose 22.105.102.652 kn, a ostvareni ukupni prihodi, prema knjigovodstvenom iskazu, su u iznosu od 22.149.191.477 kn što je za 0,20% više od planiranih. Više ostvareni prihodi od plana su na stavci prihodi po posebnim propisima (INO osiguranje i prihodi od sudjelovanja osigurane osobe).

### 3. RASHODI – IZDACI

Prema knjigovodstvenom iskazu u izvještajnom razdoblju siječanj-prosinac 2010. godine, sveukupni izdaci Zavoda izvršeni su u iznosu 21.715.023.275 kn, od čega su u:

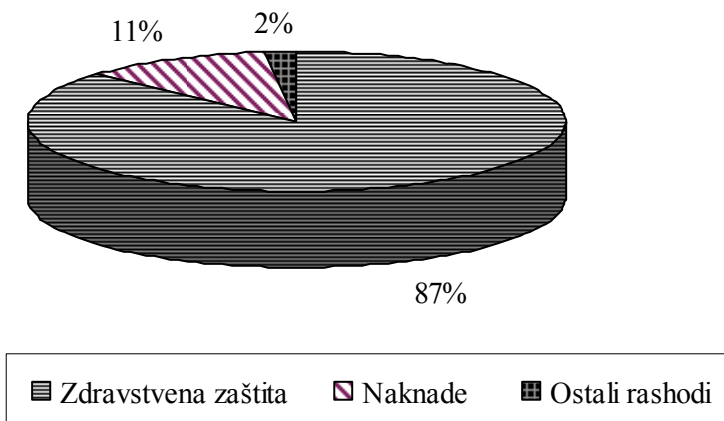
- obveznom zdravstvenom osiguranju 19.835.727.249 kn
- dopunskom zdravstvenom osiguranju 1.879.296.026 kn

Ukupni izdaci u obveznom zdravstvenom osiguranju veći su od ostvarenih prihoda, dok su izvršeni izdaci u dopunskom zdravstvenom osiguranju veći od ostvarenih prihoda.

Rashodi - izdaci u 2010. godini u tisućama kuna su slijedeći:

Rashodi - izdaci	Obvezno zdrav. osig.	Struktura	Dopunsko zdrav. osig.	Struktura	Ukupno	Struktura
Ukupna zdravstvena zaštita	17.005.047	85,73	1.803.090	95,94	18.808.137	86,61
Ukupne naknade	2.475.770	12,48	205	0,01	2.475.975	11,40
Rashodi za zaposlene	224.153	1,13	16.128	0,86	240.281	1,11
Materijalni rashodi	73.765	0,37	19.482	1,04	93.247	0,43
Financijski rashodi	19.010	0,10	1.765	0,10	20.775	0,09
Ostali rashodi	-	-	38.546	2,05	38.546	0,18
Rashodi za nabavu nefi. imovine	16.483	0,08	81	-	16.564	0,08
Izdaci za financijsku imovinu i otplate zajma	21.499	0,11	-	-	21.499	0,10
Sveukupni rashodi - izdaci	19.835.727	100,00	1.879.296	100,00	21.715.023	100,00

#### STRUKTURA RASHODA U RAZDOBLJU I.-XII. 2010.



Najveći dio rashoda - izdataka utrošeno je za zdravstvenu zaštitu, koja u obveznom i dopunskom zdravstvenom osiguranju iznosi 18.808.136.842 kn i čini 86,61% sveukupnih izdataka. Za naknade je utrošeno 11,40% izdataka, a svi ostali izdaci čine 1,99% ukupnih izdataka.

U obveznom zdravstvenom osiguranju izdaci za zdravstvenu zaštitu iznose 17.005.046.882 kn i manji su za 3,14% od istih izdataka prethodne godine, kada su izdaci za zdravstvenu zaštitu iznosili 17.556.387.440 kn.

Izdaci za naknade iznose 2.475.770.388 kn i manji su za 10,18%, a u strukturi izdataka čine 12,48% sveukupnih izdataka obveznog zdravstvenog osiguranja.

Zdravstvena zaštita i naknade čine 98,21% ukupnih izdataka obveznog zdravstvenog osiguranja odnosno 94,89% ostvarenih prihoda utrošeno je za zdravstvenu zaštitu i naknade.



Ostale izdatke čine rashodi za zaposlene, materijalni izdaci, financijski izdaci, rashodi za nabavu nefinancijske imovine i izdaci za otplatu zajma, koji u 2010. godini iznose 354.909.979 kn, manji su od ostalih izdataka prethodne godine, kada su iznosili 374.513.493 kn i čine 1,79% sveukupnih izdataka obveznog zdravstvenog osiguranja.

Rashodi za zaposlene u 2010. godini iznosili su 224.153.032 kn i manji su za 6,04% od istih rashoda prethodne godine, kada su iznosili 238.555.975 kn, a čine ih bruto plaće s doprinosima na plaće, jubilarne nagrade, dar za djecu zaposlenika, otpremnine radi odlaska u mirovinu, naknade zbog bolesti zaposlenika, naknade za godišnji odmor i božićnica, a sve u skladu s Kolektivnim ugovorom za djelatnosti zdravstva i zdravstvenog osiguranja.

Napominje se, da je od 1.1.2009. godine osnovica za obračun plaće povećana za 6%, iznosila je 5.415,37 kn bruto, ali je od 1. svibnja 2009. godine (plaća za travanj 2009. godine) smanjena i iznosi 5.108,84 kn, što se isplaćuje i u 2010. godini.

Prosječan broj zaposlenih na osnovi sati rada u Zavodu u 2010. godini je 2.429 (u 2009. godini je bilo 2.439 zaposlenika) za koje su sredstva za bruto plaću na godišnjoj razini iznosila 197.059.552 kn, iz čega proizlazi da prosječna bruto plaća po zaposlenom iznosi 6.760,65 kn. Prema kadrovskoj evidenciji stvarni broj zaposlenih u Zavodu na dan 1.1.2010. godine je bio 2.458 zaposlenika, a na dan 31.12.2010. godine je 2.378 zaposlenika što je za 80 zaposlenika manje.

#### Materijalni izdaci

U obveznom zdravstvenom osiguranju materijalni izdaci su iznosili 73.765.160 kn i manji su za 7.456.471 kn ili za 9,18%, od istih izdataka prethodne godine kada su iznosili 81.221.631 kn (indeks 90,82). Sagledamo li materijalne izdatke po vrstama, može se zaključiti da je najznačajnije smanjenje zabilježeno na stavci Usluge telefona, pošte i prijevoza, koje su u 2009. godini iznosile 16.374.829 kn, a u 2010. godini iznose 12.198.024 kn. Također su smanjeni i izdaci za službena putovanja, usluge promidžbe i informiranja, te intelektualne usluge, a sve u cilju racionalizacije izdataka.

Financijski izdaci su također manji nego prethodne godine, iznose 19.010.015 kn, a čine ih izdaci platnog prometa i bankarske usluge, kamate po kreditu Svjetske banke (u 2009. godini su iznosili 22.614.540 kn).

#### Rashodi za nabavu nefinancijske imovine

Rashodi za nabavu nefinancijske imovine iskazani su u iznosu od 16.482.896 kn, veći su od istih izdataka iskazanih u 2009. godini, kada su iznosili 12.996.134 kn. Najveći dio sredstava je utrošen na dva građevinska objekta i to u Područnom uredu Rijeka i Područnom uredu Vinkovci – ispostava Vukovar. Naime obje investicije su nastavak radova iz prethodne godine koje su se prema dinamici izvođenja prenijele u 2010. godinu. Za potrebe Ispostave Vukovar izgrađena je i opremljena nova zgrada a u Područnom uredu Rijeka realizirana je kompletna rekonstrukcija i opremanje građevine. Utrošena sredstva u 2010. godini za obje lokacije iznose 12,5 mln kn. Za računalnu opremu i računalne programe utrošeno je 3 mln kn.

Izdaci za financijsku imovinu i otplata zajma izvršeni su u iznosu od 21.498.876 kn, a čine ih izdaci za otplatu glavnice po kreditu Svjetske banke.

Ukupni izdaci u obveznom zdravstvenom osiguranju izvršeni su u iznosu od 19.835.727.249 kn i manji su za 4,12% od izdataka prethodne godine, kada su iznosili 20.687.403.347 kn.

Ukupni izdaci dopunskog zdravstvenog osiguranja izvršeni su u iznosu od 1.879.296.026 kn, veći od izdataka u 2009. godini, kada su iznosili 1.654.941.744 kn.

Od ukupno iskazanih izdataka u dopunskom zdravstvenom osiguranju 95,95% sredstava, odnosno 1.803.089.960 kn čine izdaci za zdravstvenu zaštitu, a 76.001.384 kn ili 4,04% čine izdaci za zaposlene, materijalni izdaci, financijski izdaci i ostali izdaci, te 204.682 kn čine naknade, odnosno povrati sredstava osiguranicima koji su platili sudjelovanje u troškovima zdravstvene zaštite, a imaju policu dopunskog zdravstvenog osiguranja.

Ukupno poslovanje Zavoda, te poslovanje obveznog i dopunskog zdravstvenog osiguranja prikazano je u priloženim tabelarnim pregledima.

**Tablica 1: Pokazatelji financijskog poslovanja  
Hrvatskog zavoda za zdravstveno osiguranje u 2010. god. u kn**

Red. br.	Pokazatelji	Obvezno zdrav. osiguranje	Dopunsko zdrav. osiguranje	Ukupno
	<b>PRIHODI - PRIMICI</b>			
1	Prihodi od proračuna za redovnu djelatnost	19.632.136.142		19.632.136.142
2	Prihodi od financijske i nefinan. imovine	36.311	9.205.276	9.241.587
3	Prihodi po posebnim propisima	898.125.372	1.609.287.463	2.507.412.835
4	Vlastiti prihodi	394.713		394.713
5	Kapitalne donacije	6.200		6.200
	<b>Sveukupni prihodi i primici (1-5)</b>	<b>20.530.698.738</b>	<b>1.618.492.739</b>	<b>22.149.191.477</b>
	<b>RASHODI - IZDACI</b>			
1	Primarna zdravstvena zaštita	2.949.911.575		2.949.911.575
2	HMP i sanitetski prijevoz	563.255.143		563.255.143
3	Zdravstvena njega u kući	139.324.188		139.324.188
4	Hitna pomoć na državnim cestama	7.046.090		7.046.090
5	Cjepivo	84.035.284		84.035.284
6	Rano otkrivanje zloćudnih bolesti	30.076.506		30.076.506
7	Lijekovi na recepte	2.833.935.614		2.833.935.614
8	Ortopedski uređaji i pomagala	630.498.819		630.498.819
9	Bolnička zdravstvena zaštita	8.235.425.089		8.235.425.089
10	Posebno skupi lijekovi	377.413.901		377.413.901
11	Eksplantacije u bolnicama	5.200.000		5.200.000
12	Transplantacije u bolnicama	83.244.446		83.244.446
13	Intervencijska kardiologija	25.841.842		25.841.842
14	Intervencijska neurologija	9.062.136		9.062.136
15	Umjetne pužnice	2.999.700		2.999.700
16	Transfuzijska medicina	75.644.693		75.644.693
17	Medicinska oplodnja	44.453.334		44.453.334
18	Spec. - konz. zdr.zašt.	669.106.532		669.106.532
19	Zdravstvena zaštita u inozemstvu	46.212.918		46.212.918
20	Troškovi zdravstvene zaštite - INO	114.188.347		114.188.347
21	Prevenција ovisnosti	15.043.555		15.043.555
22	Zavod za javno zdravstvo i drugi programi	25.253.155		25.253.155
23	Zdr. zašt. osoba čije prebival. nije poznato	30.778.141		30.778.141
24	Zdr.zašt. hrv.državljana s preb. u BiH	7.095.874		7.095.874
25	Zdravstvena zaštita dopunskog osiguranja		1.803.089.960	1.803.089.960
	<b>Ukupna zdravstvena zaštita (1-25)</b>	<b>17.005.046.882</b>	<b>1.803.089.960</b>	<b>18.808.136.842</b>
26	Naknade zbog bolesti i invalidnosti	1.104.275.105		1.104.275.105
27	Rodiljne naknade - obvezni roditeljni dopust	948.976.511		948.976.511
28	Naknade plaća hrvatskim braniteljima	66.674.973		66.674.973
29	Ostale naknade	248.710.337	204.682	248.915.019
30	Specijalizacije i pripravnici	107.133.462		107.133.462
	<b>Ukupno naknade (26-30)</b>	<b>2.475.770.388</b>	<b>204.682</b>	<b>2.475.975.070</b>
31	Rashodi za zaposlene	224.153.032	16.128.293	240.281.325
32	Materijalni izdaci	73.765.160	19.481.799	93.246.959
33	Financijski rashodi	19.010.015	1.764.508	20.774.523
34	Ostali rashodi		38.545.586	38.545.586
35	Rashodi za nabavu nefinancijske imovine	16.482.896	81.198	16.564.094
36	Izdaci za financ. imovinu i otplate zajmova	21.498.876		21.498.876
	<b>Ukupno (31-36)</b>	<b>354.909.979</b>	<b>76.001.384</b>	<b>430.911.363</b>
	<b>Sveukupni rashodi i izdaci</b>	<b>19.835.727.249</b>	<b>1.879.296.026</b>	<b>21.715.023.275</b>
	<b>Višak prihoda i primitaka</b>	<b>694.971.489</b>		<b>694.971.489</b>
	<b>Manjak prihoda i primitaka</b>		<b>260.803.287</b>	<b>260.803.287</b>
	<b>Pokriće manjka prihoda iz pričuve</b>			<b>171.337.756</b>
	<b>Manjak prihoda i primitaka - preneseni</b>			<b>623.986.404</b>
	<b>Manjak prih. i prim. za pokriće u slijed. razd.</b>			<b>18.444.446</b>
	<b>Rashod budućeg razdoblja</b>			<b>3.372.903.021</b>

Tablica 2: Pokazatelji financijskog poslovanja  
Hrvatskog zavoda za zdravstveno osiguranje u 2010. god. u kn  
– **OBVEZNO ZDRAVSTVENO OSIGURANJE** –

R. br.	Pokazatelji	I. - XII. 2009.	I. - XII .2010.	Indeks 3/2	Struktura	
					2009.	2010.
0	1	2	3	4	5	6
<b>PRIHODI - PRIMICI</b>						
1	Prihodi od proračuna za red. djelatn.	20.003.076.079	19.632.136.142	98,15	95,59	95,62
2	Prihodi od financijske i nefin. imov.		36.311			0,00
3	Prihodi po posebnim propisima	923.783.227	898.125.372	97,22	4,41	4,38
4	Vlastiti prihodi	250.000	394.713	157,89	0,00	0,00
5	Kapitalne donacije		6.200		0,00	0,00
	<b>Sveukupni prihodi i primici ( 1-5 )</b>	<b>20.927.109.306</b>	<b>20.530.698.738</b>	<b>98,11</b>	<b>100,00</b>	<b>100,00</b>
<b>RASHODI - IZDACI</b>						
1	Primarna zdravstvena zaštita	2.750.458.960	2.949.911.575	107,25	13,30	14,87
2	HMP i sanitetski prijevoz	567.562.817	563.255.143	99,24	2,74	2,84
3	Zdravstvena njega u kući	148.851.501	139.324.188	93,60	0,72	0,70
4	Hitna pomoć na državnim cestama	6.952.394	7.046.090	101,35	0,03	0,03
5	Cjepivo	101.904.423	84.035.284	82,46	0,49	0,42
6	Rano otkrivanje zloćudnih bolesti	25.067.221	30.076.506	119,98	0,12	0,15
7	Lijekovi na recepte	3.319.775.492	2.833.935.614	85,37	16,05	14,29
8	Ortopedski uređaji i pomagala	555.478.120	630.498.819	113,51	2,69	3,18
9	Bolnička zdravstvena zaštita	8.514.843.884	8.235.425.089	96,72	41,16	41,52
10	Posebno skupi lijekovi	454.536.979	377.413.901	83,03	2,20	1,90
11	Eksplantacije u bolnicama	3.698.873	5.200.000	140,58	0,02	0,03
12	Transplantacije u bolnicama	72.061.115	83.244.446	115,52	0,35	0,42
13	Intervencijska kardiologija	21.333.659	25.841.842	121,13	0,10	0,13
14	Intervencijska neurologija	5.745.749	9.062.136	157,72	0,03	0,04
15	Umjetne pužnice	2.868.525	2.999.700	104,57	0,01	0,02
16	Transfuzijska medicina	63.543.033	75.644.693	119,04	0,31	0,38
17	Medicinska oplodnja		44.453.334		0,00	0,22
18	Spec. - konz. zdr.zašt.	679.362.618	669.106.532	98,49	3,28	3,37
19	Zdravstvena zaštita u inozemstvu	37.998.411	46.212.918	121,62	0,18	0,23
20	Troškovi zdravstvene zaštite - INO	162.520.471	114.188.347	70,26	0,79	0,58
21	Prevenција ovisnosti	15.251.209	15.043.555	98,64	0,08	0,08
22	Zavod za javno zdrav. i dr. programi	27.443.332	25.253.155	92,02	0,13	0,13
23	Zdr. zašt. osoba čije preb. nije pozna.	8.513.543	30.778.141	361,52	0,04	0,16
24	Zdr.zašt. hrv.državljana s preb. u BiH	10.615.111	7.095.874	66,85	0,05	0,04
	<b>Ukupna zdravstvena zaštita (1-24)</b>	<b>17.556.387.440</b>	<b>17.005.046.882</b>	<b>96,86</b>	<b>84,87</b>	<b>85,73</b>
25	Naknade zbog bolesti i invalidnosti	1.216.557.968	1.104.275.105	90,77	5,88	5,57
26	Rodiljne naknade-obvezni rođilj. dop	971.808.102	948.976.511	97,65	4,70	4,78
27	Naknade plaća hrvatski. braniteljima	143.814.361	66.674.973	46,36	0,69	0,34
28	Ostale naknade	313.457.475	248.710.337	79,34	1,51	1,25
29	Specijalizacije i pripravnici	110.864.508	107.133.462	96,63	0,54	0,54
	<b>Ukupno naknade (25 - 29)</b>	<b>2.756.502.414</b>	<b>2.475.770.388</b>	<b>89,82</b>	<b>13,32</b>	<b>12,48</b>
30	Rashodi za zaposlene	238.555.975	224.153.032	93,96	1,16	1,13
31	Materijalni izdaci	81.221.631	73.765.160	90,82	0,39	0,37
32	Financijski rashodi	22.614.540	19.010.015	84,06	0,11	0,10
33	Rashodi za nabavu nefin. imovine	12.996.134	16.482.896	126,83	0,06	0,08
34	Izdaci za financ. imovinu i otpl. zajm	19.125.213	21.498.876	112,41	0,09	0,11
	<b>Ukupno (30 - 34)</b>	<b>374.513.493</b>	<b>354.909.979</b>	<b>94,77</b>	<b>1,81</b>	<b>1,79</b>
	<b>Sveukupni rashodi i izdaci</b>	<b>20.687.403.347</b>	<b>19.835.727.249</b>	<b>95,88</b>	<b>100,00</b>	<b>100,00</b>
	<b>Višak prihoda i primitaka</b>	<b>239.705.959</b>	<b>694.971.489</b>			

Tablica 3: Pokazatelji financijskog poslovanja  
 Hrvatskog zavoda za zdravstveno osiguranje u 2010. god.u kn  
 – **DOPUNSKO ZDRAVSTVENO OSIGURANJE** -

Red. br.	Pokazatelji	I - XII 2009.	I - XII 2010.	Indeks	Struktura I - XII 2009.	Struktura I - XII 2010.
0	1	2	3	4	5	6
	<b>PRIHODI - PRIMICI</b>					
1	Prihodi po posebnim propisima	1.646.487.075	1.609.287.463	97,74	99,49	99,43
2	Prihodi od financijske i nefinancijske imovine	8.454.669	9.205.276	108,88	0,51	0,57
	<b>Sveukupni prihodi i primici</b>	<b>1.654.941.744</b>	<b>1.618.492.739</b>	<b>97,80</b>	<b>100,00</b>	<b>100,00</b>
	<b>RASHODI - IZDACI</b>					
1	Primarna zdravstvena zaštita	176.734.527	185.138.264	104,76	10,68	9,85
2	Specijalističko - konzilijarna zdravstvena zaštita	456.348.636	547.149.174	119,90	27,57	29,11
3	Bolnička zdravstvena zaštita	530.057.444	625.380.696	117,98	32,03	33,28
4	Ortopedske sprave i pomagala	84.988.553	121.144.867	142,54	5,14	6,45
5	Lijekovi	328.514.731	324.276.959	98,71	19,85	17,26
	<b>Ukupna zdravstvena zaštita (1 - 5)</b>	<b>1.576.643.891</b>	<b>1.803.089.960</b>	<b>114,36</b>	<b>95,27</b>	<b>95,95</b>
6	Ostale naknade		204.682			0,01
	<b>Ukupne naknade</b>		<b>204.682</b>			<b>0,01</b>
7	Rashodi za zaposlene	19.484.007	16.128.293	82,78	1,18	0,86
8	Materijalni izdaci	38.103.379	19.481.799	51,13	2,30	1,04
9	Financijski rashodi	4.827.800	1.764.508	36,55	0,29	0,09
10	Ostali rashodi	15.691.671	38.545.586	245,64	0,95	2,05
11	Rashodi za nabavu nefinancijske imovine	190.996	81.198	42,51	0,01	0,00
	<b>Ukupno (7 - 11)</b>	<b>78.297.853</b>	<b>76.001.384</b>	<b>97,07</b>	<b>4,73</b>	<b>4,04</b>
	<b>Sveukupni rashodi i izdaci</b>	<b>1.654.941.744</b>	<b>1.879.296.026</b>	<b>113,56</b>	<b>100,00</b>	<b>100,00</b>
	<b>Manjak prihoda i primitaka</b>		<b>260.803.287</b>			

#### 4. ZDRAVSTVENA ZAŠTITA

Za ukupnu zdravstvenu zaštitu u 2010. godini izdvojeno je 18.808.136.842 kn ili 86,61% ukupnih izdataka, od kojih je za zdravstvenu zaštitu u obveznom zdravstvenom osiguranju utrošeno 17.005.046.882 kn, a za zdravstvenu zaštitu dopunskog zdravstvenog osiguranja 1.803.089.960 kn.

U odnosu na izdatke za zdravstvenu zaštitu u prethodnoj godini (19.133.031.331 kn), u promatranom razdoblju utrošeno je 1,70% manje sredstava, s tim da su izdaci za zdravstvenu zaštitu u obveznom zdravstvenom osiguranju manji za 3,14%, a u dopunskom zdravstvenom osiguranju veći za 14,36%.

Rashodi – izdaci za zdravstvenu zaštitu su:

- kn

	2009.	2010.	Indeks
- zdravstvena zaštita obveznog zdravstvenog osiguranja	17.556.387.440	17.005.046.882	96,86
- zdravstvena zaštita dopunskog zdravstvenog osiguranja	1.576.643.891	1.803.089.960	114,36
<b>Ukupna zdravstvena zaštita</b>	<b>19.133.031.331</b>	<b>18.808.136.842</b>	<b>98,30</b>

Rashodi – izdaci u obveznom zdravstvenom osiguranju kao i struktura zdravstvene zaštite u 2010. godini u odnosu na prethodnu godinu su slijedeći:

Izdaci za zdravstvenu zaštitu	2009.	2010.	Indeks	Struktura	
				2009.	2010.
Primarna zdravstvena zaštita	2.750.458.960	2.949.911.575	107,25	15,67	17,35
Hitna med. Pomoć i sanit. prijevoz	567.562.817	563.255.143	99,24	3,23	3,31
Zdravstvena njega u kući	148.851.501	139.324.188	93,60	0,85	0,82
Hitna pomoć na državnim cestama	6.952.394	7.046.090	101,35	0,04	0,04
Cjepivo	101.904.423	84.035.284	82,46	0,58	0,49
Rano otkrivanje zloćudnih bolesti	25.067.221	30.076.506	119,98	0,14	0,18
Lijekovi na recepte	3.319.775.492	2.833.935.614	85,37	18,91	16,67
Ortopedski uređaji i pomagala	555.478.120	630.498.819	113,51	3,16	3,71
Bolnička zdravstvena zaštita	8.514.843.884	8.235.425.089	96,72	48,50	48,43
Posebno skupi lijekovi	454.536.979	377.413.901	83,03	2,59	2,22
Eksplantacije u bolnicama	3.698.873	5.200.000	140,58	0,02	0,03
Transplantacije u bolnicama	72.061.115	83.244.446	115,52	0,41	0,49
Intervencijska kardiologija	21.333.659	25.841.842	121,13	0,12	0,15
Intervencijska neurologija	5.745.749	9.062.136	157,72	0,03	0,05
Umjetne pužnice	2.868.525	2.999.700	104,57	0,02	0,02
Transfuzijska medicina	63.543.033	75.644.693	119,04	0,36	0,44
Medicinska oplodnja	-	44.453.334			0,26
Spec. - konzilijarna zdrav.zaštita	679.362.618	669.106.532	98,49	3,87	3,94
Zdravstvena zaštita u inozemstvu	37.998.411	46.212.918	121,62	0,22	0,27
Troškovi zdravstvene zaštite - INO	162.520.471	114.188.347	70,26	0,92	0,67
Prevenција ovisnosti	15.251.209	15.043.555	98,64	0,09	0,09
Zavod za javno zdravstvo i drugi programi	27.443.332	25.253.155	92,02	0,16	0,15
Zdravstvena zaštita osoba čije je prebivalište nepoznato	8.513.543	30.778.141	361,52	0,05	0,18
Zdravstvena zaštita hrvatskih državljana s prebivalištem u BiH	10.615.111	7.095.874	66,85	0,06	0,04
<b>Ukupna zdravstvena zaštita</b>	<b>17.556.387.440</b>	<b>17.005.046.882</b>	<b>96,86</b>	<b>100,00</b>	<b>100,00</b>

Kao što je iz prethodne tablice vidljivo, najznačajnija stavka u zdravstvenoj zaštiti je bolnička zdravstvena zaštita koja iznosi 8.235.425.089 kn, manja je za 3,28% od istih izdataka prethodne godine i čini 48,43% izdataka zdravstvene zaštite. U 2009. godini izdaci za bolničku zdravstvenu zaštitu su iznosili 8.514.843.884 kn iz razloga što je u prva četiri mjeseca 2009. godine bila veća osnovica za obračun plaće za 6%, ali je od 1. svibnja smanjena, što se primjenjuje i u 2010. godini. Nadalje, nova stavka u izdacima 2010. godine je Medicinska oplodnja, koja se iskazuje posebno, a u 2009. godini je bila na stavci bolničke zdravstvene zaštite.

Uz maksimalni iznos sredstava za provođenje bolničke i specijalističko-konzilijarne zdravstvene zaštite iz obveznog zdravstvenog osiguranja, bolničke zdravstvene ustanove ostvaruju sredstva za posebno skupe lijekove, eksplantacije, transplantacije, intervencijsku kardiologiju i neurologiju, umjetne pužnice, transfuzijsku medicinu.

Za primarnu zdravstvenu zaštitu je utrošeno 2.949.911.575 kn, što je za 7,25% više nego u istom razdoblju prethodne godine i čini 17,35% izdataka za zdravstvenu zaštitu u obveznom zdravstvenom osiguranju.

Slijedeća po veličini je stavka lijekovi na recepte u iznosu od 2.833.935.614 kn, manja od potrošnje prethodne godine, kada su izdaci za lijekove na recepte iznosili 3.319.775.492 kn, a u strukturi čini 16,67% ukupnih izdataka zdravstvene zaštite.

Za posebno skupe lijekove utrošeno je 377.413.901 kn, što je za 16,97% manje od istih izdataka u 2009. godini, kada su iznosili 454.536.979 kn. Smanjenje izdataka na obje pozicije je zbog smanjenja cijena i bolje kontrole propisivanja.

Znatno su povećane stavke intervencijske kardiologije za 21,13%, transfuzijska medicina za 19,04%, intervencijska neurologija za 57,72%, rano otkrivanje zloćudnih bolesti za 19,98%, iz razloga što su zbog poboljšanja kvalitete zdravstvene zaštite osigurana veća sredstva po tim pozicijama.

Izdaci za ortopedske uređaje i pomagala su iznosili 630.498.819 kn, veći su za 13,51% a u strukturi čine 3,71% izdataka ukupne zdravstvene zaštite.

Uz podatke o rashodima - izdacima za zdravstvenu zaštitu, prate se i prirodni pokazatelji potrošnje što je vidljivo u slijedećem pregledu:

Naturalni pokazatelji	Broj	
	2009.	2010.
Broj usluga u primarnoj zdrav.zaštiti	55.704.225	53.504.321
Broj usluga u stomatološkoj zdravstvenoj zaštiti	15.048.037	13.159.486
Broj usluga u specijal. –konzilijar. zdrav. zaštiti	63.976.305	59.514.825
Broj recepata	41.850.901	49.193.155
Slučajevi bolničkog liječenja		
akutni	636.732	524.295
kronični (sub akutni, kronični, fizikalna)	54.369	54.153
Dani bolničkog liječenja		
akutni	4.814.057	3.988.248
kronični (sub akutni, kronični, fizikalna)	1.958.087	1.881.340
Prosjeak trajanja liječenja u danima za akutne bolesti	7,6	7,6
Broj ovjerenih potvrda za ortopedske uređaje i pomagala	786.056	885.246
Broj isplaćenih pomoći za novorođeno dijete	43.268	43.635
Broj isplaćenih putnih troškova	1.349.737	1.227.033

U primarnoj zdravstvenoj zaštiti uz glavarine, uveden je novi model plaćanja po dijagnostičko terapijskom postupku (DTP) koji se posebno zaračunavaju Zavodu. Tako je u 2010. godini broj izvršenih DTP-a u općoj / obiteljskoj medicini 2.480.688 postupaka (u 2009. godini 1.880.693 postupka), u zdravstvenoj zaštiti predškolske djece 236.680 postupaka (u 2009. godini 130.434), te u zdravstvenoj zaštiti žena 156.149 dijagnostičko- terapijskih postupaka (u 2009. godini 138.008 postupaka).

Od početka 2009. godine bolničkim zdravstvenim ustanovama usluge liječenja akutnih bolesnika plaćaju prema dijagnostičko – terapijskim skupinama (DTS), odnosno DBL - dani bolničkog liječenja za kronične bolesti. Broj slučajeva i broj dana bolničkog liječenja u 2010. godini je manji od broja slučajeva i dana u prethodnoj godini. Usporedimo li broj dana bolničkog liječenja za akutne bolesti sa brojem slučajeva, može se zaključiti da prosječno trajanje bolničkog liječenja za akutne bolesti iznosi 7,6 dana, a prosječno trajanje bolničkog liječenja za kronične bolesti iznosi 35 dana.

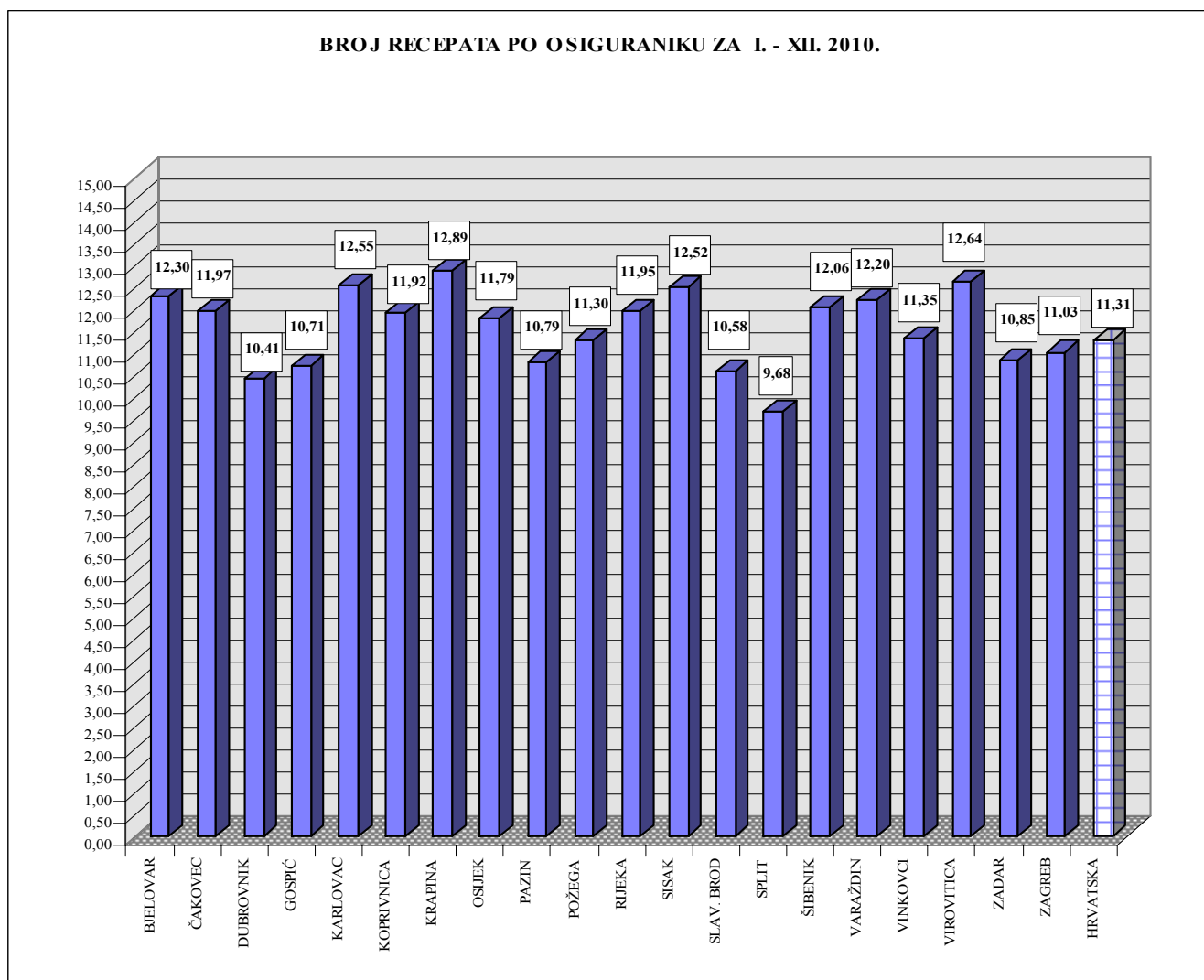
U promatranom razdoblju izdano je 49.193.155 recepata, što je 11,31 recept po osiguranoj osobi Zavoda.

Broj izdanih recepata	49.193.155
Broj recepata po prosječnom broju osiguranih osoba	11,31
Izdaci za lijekove na recepte po financijskom izvješću u kn	2.833.935.614
Prosječan izdatak po prosječnom broju osiguranika u kn	651,78
Prosječan izdatak po izdanom receptu u kn	57,61

Analiziramo li broj recepata po područnim uredima u 2010. godini po osiguranoj osobi, tada se zaključuje da je najveći broj recepata po osiguranoj osobi zabilježen u Područnom uredu Krapina, 12,89, zatim u Područnom uredu Virovitica, 12,64, a najmanje u Područnom uredu Split 9,68 recepata po osiguraniku.

PODRUČNI URED	BROJ OSIGURANIKA	BROJ RECEPTA	PROSJEČAN BROJ RECEPTA PO 1 OSIGURANIKU	IZDACI	
				PO OSIGURANOJ OSOBI	PO RECEPTU
0	1	2	3	4	5
BJELOVAR	121.963	1.500.163	12,30	712,45	57,92
ČAKOVEC	110.860	1.327.005	11,97	655,12	54,73
DUBROVNIK	128.386	1.336.506	10,41	642,20	61,69
GOSPIĆ	50.337	538.935	10,71	678,88	63,41
KARLOVAC	130.190	1.633.299	12,55	738,85	58,89
KOPRIVNICA	115.861	1.381.036	11,92	634,17	53,20
KRAPINA	132.048	1.702.148	12,89	699,55	54,27
OSIJEK	309.655	3.651.683	11,79	630,73	53,48
PAZIN	212.467	2.291.867	10,79	674,30	62,51
POŽEGA	79.525	898.914	11,30	571,46	50,56
RIJEKA	302.748	3.618.771	11,95	715,48	59,86
SISAK	176.055	2.203.444	12,52	693,90	55,44
SLAV. BROT	165.872	1.754.456	10,58	589,16	55,70
SPLIT	470.565	4.556.158	9,68	582,79	60,19
ŠIBENIK	109.906	1.325.770	12,06	699,35	57,98
VARAŽDIN	174.314	2.127.501	12,20	641,22	52,54
VINKOVCI	184.934	2.098.432	11,35	654,00	57,64
VIROVITICA	87.018	1.100.003	12,64	638,25	50,49
ZADAR	169.732	1.841.156	10,85	634,29	58,47
ZAGREB	1.115.578	12.305.908	11,03	652,77	59,18
<b>HRVATSKA</b>	<b>4.348.014</b>	<b>49.193.155</b>	<b>11,31</b>	<b>651,78</b>	<b>57,61</b>

Međutim, analiziramo li izdatke za lijekove na recepte po osiguranoj osobi i po područnim uredima, tada su najveći izdaci po osiguranoj osobi iskazani u Područnom uredu Karlovac, 738,85 kn, zatim Područnom uredu Rijeka, 715,48 kn. Najveći prosječni izdatak po receptu iskazan je u Područnom uredu Gospić, 63,41 kn, te u Područnom uredu Pazin, 62,51 kn.



U 2010. godini ovjerenjeno 885.246 potvrda za ortopedske uređaje i pomagala, dok je u 2009. godini ovjerenjeno 786.056 potvrda. Prema financijskom izvješću izdaci za taj vid zdravstvene zaštite iznose 630.498.819 kn i veći su za 13,51% od istih izdataka prethodne godine i čine 3,71% ukupnih izdataka za zdravstvenu zaštitu obveznog zdravstvenog osiguranja.

Zbog korištenja zdravstvene zaštite izvan mjesta boravišta, odnosno prebivališta, isplaćuju se putni troškovi, te je u 2010. godini broj isplaćenih putnih troškova iznosio 1.227.033 i manji je od broja isplata u prethodnoj godini kada je bilo 1.349.737 isplaćenih putnih troškova.

Pomoć za novorođeno dijete isplaćuje se na teret sredstava Državnog proračuna, te je u promatranj godini isplaćeno 43.635 pomoći za novorođeno dijete, što je za 0,85% više od prethodne godine, kada je isplaćeno 43.268 pomoći.



## 5. NAKNADE

Ukupni izdaci za naknade i pomoći u obveznom zdravstvenom osiguranju u razdoblju siječanj-prosinac 2010. godine iznosili su 2.475.770.388 kn, što je za 10,18% manje u odnosu na izdatke za naknade u 2009. godini, kada su iznosili 2.756.502.414 kn, a u strukturi izdataka čine 12,48% ukupnih izdataka.

Najveći dio naknada čine naknade zbog bolesti i invalidnosti, koje su iznosile 1.104.275.105 kn, manje su za 9,23% od isplaćenih naknada za bolovanja u prethodnoj godini (1.216.557.968 kn), a u strukturi čine 5,57% ukupnih izdataka.

U okviru naknada za bolovanje iskazuju se i komplikacije u trudnoći, za koje je u 2010. godini utrošeno 366.180.914 kn, odnosno za 4,44% manje nego u 2009. godini kada su naknade za bolovanje zbog komplikacija u trudnoći iznosile 383.175.450 kn. Slijedom rečenog može se zaključiti da 33,16% naknada zbog bolesti i invalidnosti čine naknade zbog komplikacija u trudnoći.

Naknade	2009.	2010.	Indeks 2/1	Struktura	
				2009.	2010.
0	1	2	3	4	5
Naknade zbog bolesti i invalidnosti	1.216.557.968	1.104.275.105	90,77	44,13	44,60
Rodiljne naknade – obvezni rodiljni dopust	971.808.102	948.976.511	97,65	35,26	38,33
Naknade plaća hrvatskim braniteljima	143.814.361	66.674.973	46,36	5,22	2,69
Ostale naknade	313.457.475	248.710.337	79,34	11,37	10,05
Specijalizacije i pripravnici	110.864.508	107.133.462	96,63	4,02	4,33
<b>Ukupno naknade</b>	<b>2.756.502.414</b>	<b>2.475.770.388</b>	<b>89,82</b>	<b>100,00</b>	<b>100,00</b>

Rodiljne naknade, obvezni rodiljni dopust, iznosile su 948.976.511 kn i manje su za 2,35% od rodiljnih naknada u 2009. godini kada su iznosile 971.808.102 kn. Visina naknade za obvezni rodiljni dopust je delimitirana, odnosno isplaćuje se u visini 100% plaće korisnice rodiljnog dopusta.

Naknade plaća hrvatskim braniteljima iznosile su 66.674.973 kn, dok su u prethodnoj godini iznosile 143.814.361 kn, smanjene su za 53,64%.

Izdaci za ostale naknade iznose 248.710.337 kn, manje su za 20,66%, jer su se smanjili i prirodni pokazatelji, odnosno manji je broj isplaćenih putnih troškova zbog korištenja zdravstvene zaštite izvan mjesta prebivališta osiguranika.

Ostale naknade čine: naknade za putne troškove u iznosu od 245.481.293 kn, te naknade troškova osiguranicima za lijekove u iznosu od 3.229.044 kn.

Izdaci za specijalizacije i pripravnike iznosili su 107.133.462 kn, manji su za 3,37% u odnosu na iste izdatke u prethodnoj godini, a čine ih izdaci za pripravnike u iznosu od 77.073.973 kn, te izdaci za specijalizacije u iznosu od 30.059.489 kn.

Kao što je već rečeno, ukupni izdaci za naknade zbog bolesti u 2010. godini iznosili su 1.104.275.105 kn.

Prema evidencijama liječnika primarne zdravstvene zaštite o broju slučajeva i dana bolovanja, te broja aktivnih osiguranika iz baze podataka Zavoda, izračunava se stopa bolovanja do 42 dana, a stopa bolovanja nakon 42 dana izračunava se iz doznaka – zahtjeva za refundaciju bolovanja zaprimljenih u Zavodu u promatranom razdoblju.

Stopa bolovanja na teret poslodavca u razdoblju siječanj-prosinac 2010. godine iznosila je 1,42%, manja je za 7,19% od stope bolovanja iskazane u prethodnoj godini kada je iznosila 1,53%. Stopa bolovanja na teret Zavoda iznosi 1,74%, a u istom razdoblju prethodne godine iznosila je 1,92%, odnosno smanjena je za 9,37%. Ukupna stopa bolovanja u 2010. godini iznosi 3,16%, a u 2009. godini je iznosila 3,45%, što znači da je ukupna stopa bolovanja manja za 8,41%. Od stope bolovanja na teret Zavoda, koja iznosi 1,74%, stopa bolovanja zbog bolesti iznosi 1,11%, zbog komplikacija u trudnoći 0,53%, te zbog njege člana obitelji 0,10%. Znatno udio u stopi bolovanja na teret Zavoda čine komplikacije u trudnoći i to 30,46%.

Pregled privremene spriječenosti za rad u razdoblju  
siječanj-prosinac 2009. i siječanj-prosinac 2010. godine

		<b>I. –XII.</b>		
		<b>2009.</b>	<b>2010.</b>	<b>Indeks 2/3</b>
0		1	2	3
<b>Stopa bolovanja</b>				
	- ukupno	3,45	3,16	91,59
	- na teret poslodavca	1,53	1,42	92,81
	- na teret Zavoda	1,92	1,74	90,63
<b>Dani bolovanja</b>				
	- ukupno	16.709.445	14.765.230	88,36
	- na teret poslodavca	7.395.826	6.628.752	89,63
	- na teret Zavoda	9.313.619	8.136.478	87,36
<b>Prosjeck trajanja bolovanja u danima</b>				
	- ukupno	16,14	15,86	98,27
	- na teret poslodavca	8,22	8,20	99,76
	- na teret Zavoda	48,40	46,55	96,18
<b>Zaposlenici na bolovanju (dnevni prosjek)</b>				
	- ukupno	53.385	47.173	88,36
	- na teret poslodavca	23.629	21.178	89,63
	- na teret Zavoda	29.756	25.995	87,36

Analiziramo li osnovne pokazatelje bolovanja preko 42 dana, čija se naknada isplaćuje na teret Zavoda, proizlazi da je za ukupno 174.799 slučajeva, te za 8.136.478 dana bolovanja, prosječno trajanje bolovanja iznosilo 46,55 dana, što predstavlja smanjenje za 3,82% u odnosu na isto razdoblje 2009. godine kada je prosječno trajanje bolovanja u danima na teret Zavoda iznosilo 48,40 dana.

Prosječno trajanje bolovanja u danima na teret poslodavaca je također smanjeno, tako da u 2010. godini iznosi 8,20 dana, a u prethodnoj godini je iznosilo 8,22 dana, odnosno manje je za 0,24%.

Od ukupnih dana bolovanja na teret Zavoda (8.136.478 dana) na bolest, izolaciju, pratnju i njegu otpada 5.667.405 dana ili 69,65%, dok dani vezani za komplikacije u trudnoći iznose 2.469.073 dana.

Nadalje, od 25.995 dnevno bolesnih osoba na teret Zavoda, zbog bolesti izostaje 18.107 osoba, a zbog komplikacija u trudnoći 7.888 osoba. U 2010. godini broj slučajeva komplikacija u trudnoći iznosio je 29.508, a prosjek trajanja bolovanja iznosio je 83,67 dana.

Na teret poslodavca zbog bolesti dnevno izostaje s posla 21.178 osoba, što je 10,37% manje u odnosu na prethodnu godinu kada je izostajalo 23.629 osoba.

Dnevno zbog bolovanja prosječno ukupno izostaje 47.173 zaposlenika, što je 3,16% ukupno aktivnih osiguranika.

Osnovni pokazatelj bolovanja po područnim uredima iskazani su u slijedećem pregledu:

**Tablica 4: STOPA BOLOVANJA I. - XII. 2010.**

PODRUČNI URED	BROJ AKTIVNIH OSIGURANIKA	DANI BOLOVANJA			DNEVNO BOLESNI			STOPA BOLOVANJA		
		NA TERET PRAV. I FIZ. OSOBA	NA TERET ZAVODA	UKUPNO	NA TERET PRAV. I FIZ. OSOBA	NA TERET ZAVODA	UKUPNO	NA TERET PRAV. I FIZ. OSOBA	NA TERET ZAVODA	UKUPNO
0	1	2	3	4	5	6	7	8	9	10
BJELOVAR	36.251	156.510	237.863	394.373	500,03	759,95	1.259,98	1,38	2,10	3,48
ČAKOVEC	40.564	160.976	222.411	383.387	514,30	710,58	1.224,88	1,27	1,75	3,02
DUBROVNIK	43.517	183.031	298.535	481.566	584,76	953,79	1.538,55	1,35	2,19	3,54
GOSPIĆ	14.375	61.606	79.687	141.293	196,82	254,59	451,41	1,37	1,77	3,14
KARLOVAC	41.604	179.883	232.897	412.780	574,71	744,08	1.318,79	1,38	1,79	3,17
KOPRIVNICA	36.248	139.170	159.235	298.405	444,63	508,74	953,37	1,23	1,40	2,63
KRAPINA	47.270	230.824	234.881	465.705	737,46	750,42	1.487,88	1,56	1,59	3,15
OSIJEK	95.351	396.827	497.539	894.366	1.267,82	1.589,58	2.857,40	1,33	1,67	3,00
PAZIN	84.719	416.916	407.176	824.092	1.332,00	1.300,88	2.632,88	1,57	1,54	3,11
POŽEGA	22.227	88.947	107.006	195.953	284,18	341,87	626,05	1,28	1,54	2,82
RIJEKA	116.675	547.144	536.306	1.083.450	1.748,06	1.713,44	3.461,50	1,50	1,47	2,97
SISAK	53.119	240.753	229.125	469.878	769,18	732,03	1.501,21	1,45	1,38	2,83
SLAVONSKI BROAD	44.217	155.285	239.438	394.723	496,12	764,98	1.261,10	1,12	1,73	2,85
SPLIT	153.230	747.256	898.480	1.645.736	2.387,40	2.870,54	5.257,94	1,56	1,87	3,43
ŠIBENIK	31.954	137.335	126.779	264.114	438,77	405,04	843,81	1,37	1,27	2,64
VARAŽDIN	64.830	277.334	265.542	542.876	886,05	848,38	1.734,43	1,37	1,31	2,68
VINKOVCI	48.907	190.357	271.462	461.819	608,17	867,29	1.475,46	1,25	1,77	3,02
VIROVITICA	23.837	84.395	141.989	226.384	269,63	453,64	723,27	1,13	1,90	3,03
ZADAR	52.387	206.307	235.691	441.998	659,13	753,00	1.412,13	1,26	1,44	2,70
ZAGREB	441.866	2.027.896	2.714.436	4.742.332	6.478,90	8.672,32	15.151,22	1,47	1,96	3,43
U K U P N O :	1.493.148	6.628.752	8.136.478	14.765.230	21.178,12	25.995,14	47.173,26	1,42	1,74	3,16

Iz prethodne tablice je vidljivo da je u 2010. godini broj dana bolovanja na teret poslodavca, iznosio 6.628.752 dana, a na teret Zavoda 8.136.478 dana ili ukupno 14.765.230 dana, što je za 1.944.215 dana manje u odnosu na prethodnu godinu, s tim da je na teret poslodavca manje 767.074 dana, a na teret Zavoda 1.177.141 dana manje.

Prema uzroku izostanka s posla na teret Zavoda evidentirani su slijedeći izostanci:

Uzrok izostanka s posla	Dnevno bolesni		Indeks	Učešće	
	2009.	2010.		2009.	2010.
Bolesti	19.275	16.598	86,11	64,78	63,85
Komplikacije u trudnoći	8.757	7.888	90,08	29,43	30,35
Izolacija i pratnja	73	68	93,15	0,25	0,26
Njega člana obitelji	1.651	1.440	87,22	5,54	5,54
<b>Ukupno</b>	<b>29.756</b>	<b>25.995</b>	<b>87,36</b>	<b>100,00</b>	<b>100,00</b>

Od ukupno 25.995 osoba prosječno dnevno bolesnih na teret Zavoda, muškarci čine 40,05% ili 10.410 osoba, a 15.585 ili 59,95% čine žene.

Kao što je već rečeno, ukupna stopa bolovanja za 2010. godinu iznosi 3,16%, te ako promatramo stopu bolovanja po područnim uredima, može se zaključiti da je najniža stopa bolovanja u Područnom uredu Koprivnica 2,63% a najviša u Područnom uredu Dubrovnik 3,54%.

U petnaest područnih ureda stopa bolovanja je niža od prosjeka na razini Hrvatske, a u pet područnih ureda je iznad prosjeka Hrvatske (Dubrovnik, Bjelovar, Karlovac, Split i Zagreb).

Sagledamo li dane bolovanja po aktivnom osiguraniku, tada se može zaključiti da je svaki zaposlenik na razini Hrvatske u prosjeku tijekom 2010. godine bolovao 9,89 dana, dok je u 2009. godini prosječno bolovao 10,80 dana.

Najveći broj dana bolovanja po aktivnom osiguraniku iskazan je u Dubrovniku 11,07 dana, odnosno više od dva radna tjedna.

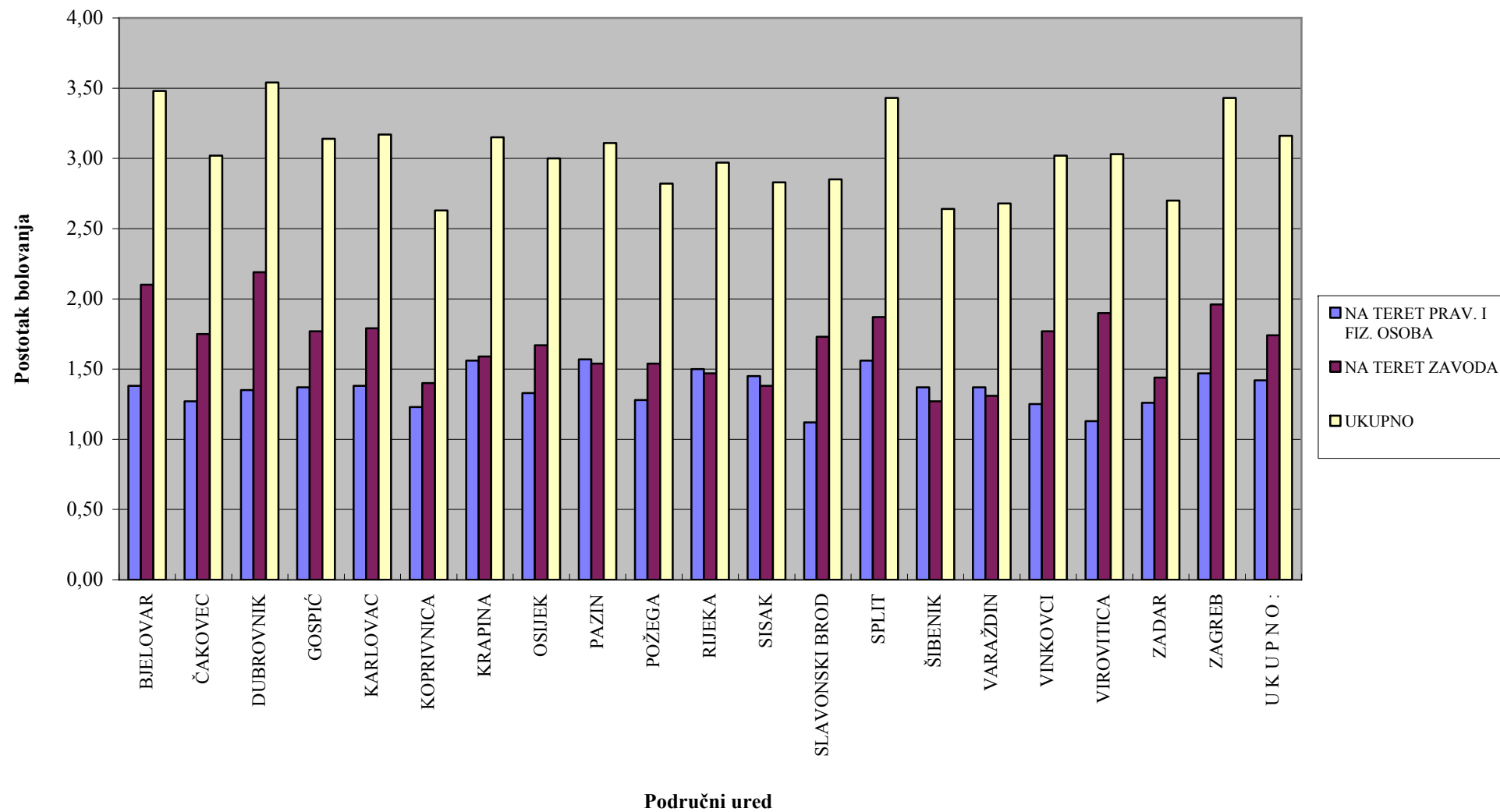
Ukupna stopa izostanka s posla, koja uz bolest i komplikacije u trudnoći uključuje i izostanak s posla zbog korištenja prava na roditeljske i roditeljske potpore (roditeljski dopust, roditeljski dopust, rad s polovicom radnog vremena, rad s skraćenim radnim vremenom zbog pojačane njege djeteta i dr.), za 2010. godinu iznosi 5,91% , a za 2009. godinu je iznosila 6,20% i smanjena je za 4,68%.

Stopa bolovanja u 2010. godini iznosi 3,16%, a stopa izostanka s posla iznosi 5,91%, što znači da 2,75% čini stopa zbog roditeljskog i roditeljskog dopusta.

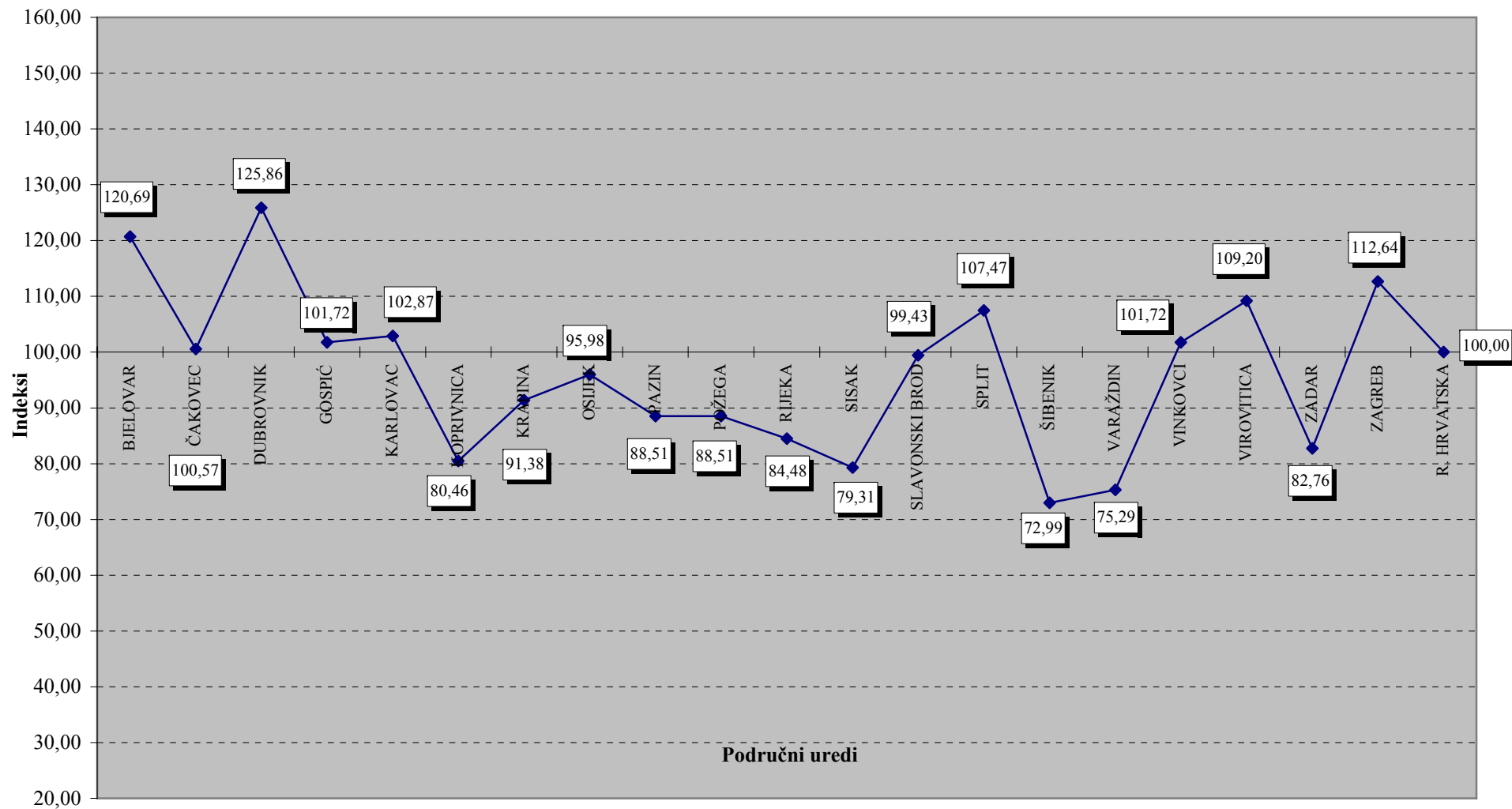
**Tablica 5: USPOREDNI PREGLED BROJA DANA BOLOVANJA PO AKTIVNOM OSIGURANIKU**

PODRUČNI URED	UKUPNO DANI BOLOVANJA		BROJ AKTIVNIH OSIGURANIKA		BROJ DANA BOLOVANJA PO 1 AKTIVNOM OSIGURANIKU		INDEKS 2010. / 2009.	UKUPNA STOPA BOLOVANJA I.-XII. 2010.
	I.-XII. 2009.	I.-XII. 2010.	I.-XII. 2009.	I.-XII. 2010.	I.-XII. 2009.	I.-XII. 2010.		
0	1	2	3	4	5	6	7	8
BJELOVAR	459.004	394.373	38.118	36.251	12,04	10,88	90,37	3,48
ČAKOVEC	410.164	383.387	41.979	40.564	9,77	9,45	96,72	3,02
DUBROVNIK	477.947	481.566	44.551	43.517	10,73	11,07	103,17	3,54
GOSPIĆ	171.890	141.293	14.812	14.375	11,60	9,83	84,74	3,14
KARLOVAC	455.123	412.780	43.329	41.604	10,50	9,92	94,48	3,17
KOPRIVNICA	355.230	298.405	37.688	36.248	9,43	8,23	87,27	2,63
KRAPINA	526.262	465.705	49.122	47.270	10,71	9,85	91,97	3,15
OSIJEK	1.087.431	894.366	100.021	95.351	10,87	9,38	86,29	3,00
PAZIN	913.144	824.092	87.094	84.719	10,48	9,73	92,84	3,11
POŽEGA	210.708	195.953	23.153	22.227	9,10	8,82	96,92	2,82
RIJEKA	1.274.239	1.083.450	120.460	116.675	10,58	9,29	87,81	2,97
SISAK	517.485	469.878	55.656	53.119	9,30	8,85	95,16	2,83
SLAVONSKI BROT	450.662	394.723	46.781	44.217	9,63	8,93	92,73	2,85
SPLIT	1.810.380	1.645.736	157.604	153.230	11,49	10,74	93,47	3,43
ŠIBENIK	308.016	264.114	32.958	31.954	9,35	8,27	88,45	2,64
VARAŽDIN	628.208	542.876	67.033	64.830	9,37	8,37	89,33	2,68
VINKOVCI	525.886	461.819	50.769	48.907	10,36	9,44	91,12	3,02
VIROVITICA	269.134	226.384	24.866	23.837	10,82	9,50	87,80	3,03
ZADAR	498.674	441.998	53.930	52.387	9,25	8,44	91,24	2,70
ZAGREB	5.359.858	4.742.332	456.560	441.866	11,74	10,73	91,40	3,43
REPUBLIKA HRVATSKA	16.709.445	14.765.230	1.546.484	1.493.148	10,80	9,89	91,57	3,16

## STOPA BOLOVANJA ZA I.-XII. 2010. GOD.



## Indeksi odnosa % bolovanja na teret Zavoda između PU -a i R. Hrvatske (RH=100) za I.-XII. 2010. g.



Stopa bolovanja na teret Zavoda u 2010. godini iznosila je 1,74% i različita je prema djelatnostima što je vidljivo iz slijedećeg pregleda:

Djelatnost		Broj aktivnih osiguranika	Dnevno bolesni	Stopa bolovanja
A	Poljoprivreda, šumarstvo i ribarstvo	32.908	673	2,04
B	Rudarstvo i vađenje	1.164	17	1,48
C	Prerađivačka industrija	228.100	4.564	2,00
D	Opskrba električnom energijom, plinom, parom	16.997	253	1,49
E	Opskrba vodom: uklanjanje otpadnih voda, gosp. otgrad.	18.347	341	1,86
F	Građevinarstvo	93.461	1.547	1,66
G	Trgovina na veliko i malo; popravak motornih vozila	216.924	4.111	1,90
H	Prijevoz i skladištenje	65.162	1.131	1,74
I	Djelatnost pružanja smještaja te pripreme i usluge hrane	45.999	798	1,73
J	Informacije i komunikacije	30.498	370	1,21
K	Financijske djelatnosti i djelatnosti osiguranja	43.921	742	1,69
L	Poslovanje nekretninama	17.343	302	1,74
M	Stručne, znanstvene i tehničke djelatnosti	63.912	863	1,35
N	Administrativne, uslužne i pomoćne djelatnosti	27.078	479	1,77
O	Javna uprava i obrana; obvezno socijalno osiguranje	117.180	1.635	1,40
P	Obrazovanje	106.800	1.578	1,48
Q	Djelatnost zdravstvene zaštite i socijalne skrbi	82.772	1.752	2,12
R	Umjetnost, zabava i rekreacija	24.643	399	1,62
S	Ostale uslužne djelatnosti	16.083	265	1,65
T	Djelatnosti kućanstva kao poslodavca;	1	-	-
U	Djelatnosti izvan teritorijalnih organizacija	645	5	,81
QQ	Nepoznata djelatnost	891	27	3,05
-	gospodarska djelatnost obrtnici i profesionalna djelatnost (djelatnost po odjeljcima članka 6. točka 6.)	98.399	1.538	1,56
-	uposleni kod obrtnika i profesionalnih djelatnosti	139.456	2.597	1,86
-	osobe imenovane ili izabrane na stalne dužnosti u tijelima državne vlasti ili lokalne samouprave i ako za to primaju plaću (članak 6. točka 2.)	550	5	0,93
-	osobe s prebivalištem ili boravkom u RH zaposleni u inozemstvu kod stranog poslodavca (članak 6. točka 3.)	536	1	0,12
-	članovi uprave trgovačkih društava (članak 6. točka 4.)	89	-	-
-	svećenici i drugi vjerski službenici (članak 6. točka 8.)	707	1	0,11
-	osobe koje pružaju njegu i pomoć hrvatskim ratnim invalidima (članak 6. točka 18.)	446	1	0,26
-	osobe kojima je priznata prava na status roditelja njegovatelja prema posebnom propisu (čla. 6. točka 24.)	2.136	1	0,04
<b>Ukupno:</b>		<b>1.493.148</b>	<b>25.995</b>	<b>1,74</b>

Nova Nacionalna klasifikacija djelatnost (NKD) u primjeni je od 1. siječnja 2008. godine, ali za statističke i analitičke potrebe službene statistike Republike Hrvatske u prijelaznom razdoblju do 31. prosinca 2009. godine istodobno se koristila i Odluka o Nacionalnoj klasifikaciji djelatnosti iz 2002. godine. U novoj NKD uvedene su nove djelatnosti, neke pod djelatnosti su se svrstale u nove i slično, te usporedba u potpunosti nije moguća. Stoga smo stopu bolovanja po djelatnostima iskazali po novoj klasifikaciji, iako određeni broj subjekata još nije razvrstan u nove djelatnosti. Tako se pojavljuje Nepoznata djelatnost koja ima mali broj aktivnih osiguranika i visoku stopu bolovanja, ali rješavanjem svog statusa u registru Državnog zavoda za statistiku, koji dodjeljuje šifru djelatnosti to će se urediti.



Najveća stopa bolovanja na teret Zavoda iskazana je u djelatnosti zdravstvene zaštite i socijalne skrbi 2,12%, slijedi Poljoprivreda, šumarstvo i ribarstvo 2,04%, zatim u prerađivačkoj industriji 2,00%. Uz stopu bolovanja po djelatnostima potrebno je razmotriti i broj zaposlenih po pojedinoj djelatnosti, kao i broj osoba koje su dnevno bolesne.

Tako je u prerađivačkoj industriji najviše aktivnih osiguranika 228.100, dnevno zbog bolesti prosječno izostaje 4.564 zaposlenika, uz 1.428.557 dana bolovanja i stopu bolovanja od 2,00%.

U djelatnosti zdravstvene zaštite i socijalne skrbi, gdje je stopa bolovanja 2,12% zaposleno je 82.772 aktivna radnika, prosječno izostaje 1.752 zaposlenika, uz 548.232 dana bolovanja.

U djelatnosti poljoprivrede, šumarstva i ribarstva, iskazana je stopa bolovanja od 2,04%, zaposleno je 32.908 aktivnih osiguranika, prosječno zbog bolesti izostaje 673 zaposlenika, uz 210.497 dana bolovanja.

## 6. OBVEZE

Ukupne obveze Zavoda na dan 31.12.2010. godine iskazane su u iznosu od 4.038.584.853 kn, od čega obveze obveznog zdravstvenog osiguranja iznose 3.723.361.354 kn, a obveze dopunskog zdravstvenog osiguranja iznose 315.223.499 kn.

Od ukupno iskazanih obveza, dospjele obveze iz obavljanja primarne djelatnosti iznose 17.429.217 kn, a obveze koje se iskazuju kao međusobne obveze proračunskih korisnika iznose 156.879.828 kn, što je ukupno 174.309.045kn. Nedospjele obveze iznose 3.864.275.808 kn ili 95,68% ukupnih.

Dospjele obveze se iskazuju u obveznom zdravstvenom osiguranju, a dopunsko zdravstveno osiguranje nema dospjelih obveza i sve obveze plaća u ugovorenim rokovima

Dospjele obveze na dan 31.12.2009. godine iznosile su 871.558.616 kn, što znači da su dospjele obveze na kraju 2010. godine znatno smanjene.

Obveze	31.12.2009.	31.12.2010.	Razlike
<b>Ukupne obveze</b>	4.012.980.521	4.038.584.853	+ 25.604.332
<b>Dospjele obveze iz djelatnosti</b>	699.937.495	17.429.217	- 682.508.278
<b>Međusobne obveze proračunskih korisnika</b>	171.621.121	156.879.828	- 14.741.293
<b>Nedospjele obveze</b>	3.141.421.905	3.864.275.808	+ 722.853.903

Od dospjelih obveza od obavljanja primarne djelatnosti u iznosu od 17.429.217 kn, glavninu čine dospjele obveze za zdravstvenu zaštitu u iznosu od 12.644.953 kn, što je 72,55% dospjelih obveza, obveze za novčane naknade iznose 1.309.759 kn, obveze za kapitalne izdatke iznose 229.092 kn, dospjele obveze stručne službe iznose 3.245.413 kn. Međusobne obveze proračunskih korisnika iznose 156.879.828 kn, iskazuju se kao potraživanja Zavoda, a postoji obveza Zavoda da se ta sredstva uplate u Državni proračun. (Tu se iskazuju potraživanja po regresnim postupcima, potraživanje Zavoda od zdravstvenih ustanova za nabavu opreme iz kredita Svjetske banke, potraživanja po otkupu stanova, potraživanja od osiguranika za pogrešno isplaćene naknade)

### Pregled dospjelih obveza

Dospjele obveze	31.12.2009.	31.12.2010.	Razlika
0	1	2	3
Zdravstvena zaštita	695.100.023	12.644.953	- 682.455.070
Novčane naknade	795.865	1.309.759	+ 513.894
Stručna služba	3.401.206	3.245.413	- 155.793
Kapitalni izdaci	640.401	229.092	- 411.309
Međusobne obveze proračunskih korisnika	171.621.121	156.879.828	- 14.741.293
<b>Ukupno:</b>	<b>871.558.616</b>	<b>174.309.045</b>	<b>- 697.249.571</b>

Od dospjelih obveza za zdravstvenu zaštitu u iznosu od 12.644.953 kn, glavninu čine dospjele obveze za zdravstvenu zaštitu osoba čije je prebivalište nepoznato u iznosu od 5.350.003 kn, dospjele obveze za lijekove na recepte iznose 2.857.612 kn, a dospjele obveze za sve druge obveze u zdravstvenoj zaštiti iznose 4.437.338 kn, uz napomenu da su dospjele obveze za zdravstvenu zaštitu na kraju 2009. godine iznosile 695.100.023 kn.

## 7. FINANCIJSKI REZULTAT

Ukupan prihod Zavoda prema knjigovodstvenim pokazateljima u 2010. godine je iznosio 22.149.191.477 kn i to u:

	-kn
- obveznom zdravstvenom osiguranju	20.530.698.738
- dopunskom zdravstvenom osiguranju	1.618.492.739

dok su izvršeni rashodi u iznosu od 21.715.023.275 kn i to u:

- obveznom zdravstvenom osiguranju	19.835.727.249
- dopunskom zdravstvenom osiguranju	1.879.296.026

U obveznom zdravstvenom osiguranju ostvaren je višak prihoda nad izdacima u iznosu od 694.971.489 kn, a u dopunskom zdravstvenom osiguranju ostvaren je manjak prihoda u iznosu od 260.803.287 kn, odnosno ukupan višak prihoda iznosi 434.168.202 kn.

U 2009. godini u obveznom zdravstvenom osiguranju iskazan je višak prihoda u iznosu od 239.705.959 kn, a u dopunskom zdravstvenom osiguranju prihodi i rashodi su iskazani u istom iznosu.

Manjak prihoda i primitaka prenesen iz ranijih godina iznosi 623.986.404 kn, a ostvareni višak prihoda i primitaka na kraju 2010. Godine iznosi 434.168.202 kn. Dopunsko zdravstveno osiguranje je za sredstva pričuve u iznosu od 171.373.756 kn korigiralo svoj financijski rezultat, koji je sa 260.803.287 kn smanjen na 89.429.531kn, te ukupan manjak prihoda i primitaka za pokriće u narednom razdoblju iznosi 18.444.446 kn.

### Usporedba financijskog plana s izvršenjem u 2010. godini

Planiranje i praćenje izvršenja proračuna vrši se po programima i aktivnostima, a prihodi se uplaćuju na jedinstveni račun Državne riznice.

U 2010. godini provedena su dva rebalansa i dvije preraspodjele, a sve u cilju osiguranja optimalnih sredstava za poslovanje.

Ukupno planirani prihodi i rashodi za 2010. godinu iznosili su 22.105.102.652 kn.

Prema financijskom izvješću za 2010. godinu ukupni rashodi - izdaci iznose 21.715.023.275 kn što je 98,24% planiranih.

Osiguranim sredstvima u proračunu u 2010. godini vršena su plaćanja obveza prema redosljedu dospijea i ugovorenim rokovima plaćanja, što znači da su se podmirile prenesene obveze iz 2009. godine, te dospjele obveze u 2010. godini u skladu s raspoloživim sredstvima.

Tablica 6: Usporedba financijskog plana HZZO za 2010. godinu s podacima iz financijskog izvješća

Red. Br.	Pokazatelji	Plan 2010. g u kn	Izvršenje po financ. izvješću HZZO-a za 2010. g u kn	Indeks 3/2
0	1	2	3	4
	<b>RASHODI – IZDACI</b>			
1	Primarna zdravstvena zaštita	2.950.000.000	2.949.911.575	100,00
2	HMP i sanitetski prijevoz	562.500.000	563.255.143	100,13
3	Zdravstvena njega u kući	140.000.000	139.324.188	99,52
4	Cjepivo	97.850.000	84.035.284	85,88
5	Hitna pomoć na državnim cestama	7.050.000	7.046.090	99,94
6	Rano otkrivanje zloćudnih bolesti	30.900.000	30.076.506	97,33
7	Lijekovi na recepte	3.403.476.550	2.833.935.614	83,27
8	Ortopedski uređaji i pomagala	709.759.674	630.498.819	88,83
9	Bolnička zdravstvena zaštita	8.223.500.000	8.235.425.089	100,15
10	Posebno skupi lijekovi	410.300.000	377.413.901	91,98
11	Eksplantacije u bolnicama	5.200.000	5.200.000	100,00
12	Transplantacije u bolnicama	84.100.000	83.244.446	98,98
13	Intervencijska kardiologija	23.800.000	25.841.842	108,58
14	Intervencijska neurologija	9.200.000	9.062.136	98,50
15	Umjetne pužnice	3.000.000	2.999.700	99,99
16	Transfuzijska medicina	77.000.000	75.644.693	98,24
17	Medicinska oplodnja	30.000.000	44.453.334	148,18
18	Specij.-konzil.zdrav. zaštita - izvanbolnička	673.750.428	669.106.532	99,31
19	Zdravstvena zaštita u inozemstvu	55.000.000	46.212.918	84,02
20	Troškovi zdravstvene zaštite - INO	136.795.000	114.188.347	83,47
21	Prevenција ovisnosti	15.240.000	15.043.555	98,71
22	Zavod za javno zdravstvo i drugi programi	26.012.700	25.253.155	97,08
23	Zdr. zašt. osoba čije prebival. nije poznato	25.000.000	30.778.141	123,11
24	Zdr.zašt. hrv.državljana s preb. u BiH	6.900.000	7.095.874	102,84
	<b>Ukupna zdravstvena zaštita</b>	<b>17.706.334.352</b>	<b>17.005.046.882</b>	<b>96,04</b>
25	Naknade zbog bolesti i invalidnosti	1.033.049.800	1.104.275.105	106,89
26	Porod. naknade - obvezni porodilj. dopust	958.000.000	948.976.511	99,06
27	Naknade plaća hrvatskim braniteljima	69.900.000	66.674.973	95,39
28	Ostale naknade	249.222.000	248.710.337	99,79
29	Specijalizacije	31.000.000	30.059.489	96,97
30	Pripravnički staž za zdravstvene djelatnike	78.700.000	77.073.973	97,93
	<b>Ukupno naknade</b>	<b>2.419.871.800</b>	<b>2.475.770.388</b>	<b>102,31</b>
31	Rashodi za zaposlene	224.859.000	224.153.032	99,69
32	Materijalni izdaci	78.301.500	73.765.160	94,21
33	Financijski rashodi	22.570.000	19.010.015	84,23
34	Rashodi za nabavu nefinancijske imovine	19.666.000	16.482.896	83,81
35	Izdaci za financ. imovinu i otplate zajmova	18.500.000	21.498.876	116,21
	<b>Ukupno ostali izdaci obveznog osiguranja</b>	<b>363.896.500</b>	<b>354.909.979</b>	<b>97,53</b>
	<b>Ukupno obvezno osiguranje</b>	<b>20.490.102.652</b>	<b>19.835.727.249</b>	<b>96,81</b>
1	Zdrav. zaštita dopunskog zdr. osiguranja	1.540.540.000	1.803.089.960	117,04
2	Rashodi za zaposlene	16.750.000	16.128.293	96,29
3	Materijalni izdaci	52.210.000	19.481.799	37,31
4	Financijski rashodi	5.000.000	1.764.508	35,29
5	Ostali rashodi - pričuva		38.750.268	
6	Rashodi za nabavu nefinancijske imovine	500.000	81.198	16,24
	<b>Ukupno dopunsko osiguranje</b>	<b>1.615.000.000</b>	<b>1.879.296.026</b>	<b>116,37</b>
	<b>Sveukupni rashodi i izdaci</b>	<b>22.105.102.652</b>	<b>21.715.023.275</b>	<b>98,24</b>

U prethodnoj tablici su iskazana planirana sredstva u usporedbi s rashodima – izdacima po financijskom izvješću.

Najveće odstupanje je iskazano kod Medicinske oplodnje (red. broj 17.). Planirana sredstva su u iznosu od 30.000.000 kn, a izvršena u iznosu od 44.453.334 kn, što je 48,18% više od plana. Zdravstvena zaštita osoba čije je prebivalište nepoznato planirana je u iznosu od 25.000.000 kn, a izvršena u iznosu od 30.778.141 kn, što je 23,11% više. Ukupna zdravstvena zaštita u obveznom zdravstvenom osiguranju planirana je u iznosu od 17.706.334.352 kn, a izvršena u iznosu od 17.005.046.882 kn, što je za 3,96% manje od planiranih sredstava. Ukupne naknade su veće za 2,31% od planiranih, jer se na kraju godine provela kompenzacija za bolovanja korisnika Državnog proračuna. Ostali izdaci obveznog zdravstvenog osiguranja manji za 2,47% od planiranih. Izvršenje u dopunskom zdravstvenom osiguranju je veće od planiranih sredstava za 16,37%, odnosno povećalo se izvršenje na stavci zdravstvene zaštite dopunskog zdravstvenog osiguranja.

Usporedimo li planirana sredstva za 2010. godinu u iznosu od 22.105.102.652 kn u odnosu na izvršenje istih iz Državnog proračuna (novčani tijek), koja su iznosila 21.843.867.792 kn, može se zaključiti da su utrošena sredstva za 1,18% manja od planiranih, a po izvorima financiranja plan i izvršenje je:

<b>Izvor financiranja</b>	<b>Plan</b>	<b>Izvršenje</b>	<b>Indeks 2/1</b>
0	1	2	3
Doprinosi	17.491.022.399	17.498.063.632	100,04
Proračun	2.700.657.753	2.689.056.836	99,57
Posebni propisi	1.913.000.000	1.656.352.611	86,58
Vlastiti prihodi	422.500	394.713	93,42
<b>Ukupno</b>	<b>22.105.102.652</b>	<b>21.843.867.792</b>	<b>98,82</b>

Na izvorima financiranja doprinosi izvršenje je nešto veće od plana, jer su na kraju godine provedene kompenzacije za bolovanja za korisnike Državnog proračuna.

Izvor financiranja posebni propisi, izvršenje je manje od plana i to kod dopunskog zdravstvenog osiguranja gdje su planirana sredstva veća od izvršenih sredstava.

## 8. ZAKLJUČAK

- U poslovanju Zavoda u 2010. godini rashodi – izdaci pokriveni su prihodima, te je ostvaren pozitivan financijski rezultat u iznosu od 434.168.202 kn.

- Zbog smanjenja cijena lijekova na recepte, sukladno novoj listi lijekova, kao i većoj kontroli propisivanja lijekova, smanjeni su izdaci za lijekove na recepte.

- Povećana su izdvajanja za transplantacije, eksplantacije, intervencijsku kardiologiju, intervencijsku neurologiju, a sve u cilju unapređenja zdravstvene zaštite osiguranika.

- Tijekom godine intenzivno se radilo na pojačanoj kontroli bolovanja, što je dovelo do smanjenja stope bolovanja, a time i do financijskih ušteda. Tako je ukupna stopa bolovanja u 2009. godini iznosila 3,45%, a u 2010. godini iznosi 3,16%, odnosno smanjena je za 8,41%.

- Smanjeno je prosječno trajanje bolovanja u danima sa 16,14 na 15,86 dana ili za 1,73%.

- Ukupni dani bolovanja u 2009. godini su iznosili 16.709.445 dana, a u 2010. godini iznose 14.765.230 dana, odnosno manje 1.944.215 dana ili za 11,64%.

- Prosječan broj zaposlenika na bolovanju je smanjen za 11,64%, odnosno za 6.212 zaposlenika, jer je u 2009. godini prosječno na bolovanju bilo 53.385 zaposlenika, a u 2010. godini prosječno je na bolovanju 47.173 zaposlenika.

- Smanjeni su izdaci za bolovanja za 9,23%, sa 1.216.557.968 kn u 2009. godini na 1.104.275.105 kn u 2010. godini, ili 112.282.863 kn manje.

- Na dan 31.12. 2009. godine dospjele obveze Zavoda iznosile su 871.558.616 kn, a na dan 31.12.2010. iznose 174.309.045 kn, uz napomenu da stvarne dospjele obveze iznose 17.429.217 kn, a 156.879.828 kn čine obveze koje se iskazuju kao međusobne obveze proračunskih korisnika. Isključimo li iz dospjelih obveza iskazanih u 2009. i 2010. godini međusobne obveze proračunskih korisnika, tada su dospjele obveze smanjene za 682.508.278 kn.

## POPIS TABLICA

Tablica 1	Pokazatelji financijskog poslovanja HZZO-a u 2010. godini	9
Tablica 2	Pokazatelji financijskog poslovanja HZZO-a u 2010. godini- obvezno zdravstveno osiguranje	10
Tablica 3	Pokazatelji financijskog poslovanja HZZO-a u 2010. godini- dopunsko zdravstveno osiguranje	11
Tablica 4	Stopa bolovanja I.-XII. 2010. godine	18
Tablica 5	Usporedni pregled broja dana bolovanja po aktivnom osiguraniku	20
Tablica 6	Usporedba financijskog plana HZZO-a za 2010. godinu s podacima iz financijskog izvješća	27